



**AUDITORÍA SUPERIOR  
DEL ESTADO DE JALISCO  
ESTADO DE INGRESOS Y EGRESOS**

HACIENDA MUNICIPAL DE ZAPOTLÁN EL GRANDE, JAL. MUNICIPIO No. 125  
POR EL PERIODO COMPRENDIDO DEL 1° DE ENERO AL 31 DE DICIEMBRE DE 2009

EXISTENCIAS AL 1° DE ENERO DEL 2009 \$55,390,050

**INGRESOS**

Título	Descripción	Estimación Actualizada de Ingresos Anual	Ingresos Acumulados	Saldo por Recaudar o Ingresar	% de Avance
1. 00	IMPUESTOS	\$26,163,747	\$26,163,748	-\$1	100.0%
2. 00	CONTRIBUCIONES ESPECIALES	\$0	\$0	\$0	0.0%
3. 00	DERECHOS	\$12,424,117	\$12,424,116	\$1	100.0%
4. 00	PRODUCTOS	\$13,370,337	\$13,370,337	\$0	100.0%
5. 00	APROVECHAMIENTOS	\$94,595,592	\$89,595,591	\$5,000,002	94.7%
6. 00	PARTICIPACIONES	\$106,268,016	\$106,268,015	\$1	100.0%
7. 00	APORTACIONES FEDERALES	\$49,295,422	\$49,295,421	\$1	100.0%
<b>TOTAL DE INGRESOS</b>		<b>\$302,117,231</b>	<b>\$297,117,228</b>	<b>\$5,000,003</b>	<b>98.35%</b>
<b>TOTAL INGRESOS MAS EXISTENCIAS</b>		<b>\$352,507,278</b>			

**EGRESOS**

Capítulo	Descripción	Estimación Actualizada de Egresos Anual	Egresos Acumulados	Saldo del Presupuesto por Ejercer	% de Avance
1000	SERVICIOS PERSONALES	\$128,072,165	\$127,944,270	\$127,895	99.9%
2000	MATERIALES Y SUMINISTROS	\$24,133,240	\$20,418,226	\$3,715,014	84.6%
3000	SERVICIOS GENERALES	\$28,704,620	\$24,862,238	\$3,842,382	86.6%
4000	SUBSIDIOS Y SUBVENCIONES	\$17,189,566	\$16,024,245	\$1,165,321	93.2%
5000	BIENES MUEBLES E INMUEBLES	\$6,814,511	\$4,628,119	\$2,186,392	67.9%
6000	OBRAS PUBLICAS	\$98,145,141	\$88,217,890	\$9,927,251	89.9%
7000	EROGACIONES DIVERSAS	\$5,962,956	\$5,935,516	\$27,440	99.5%
9000	DEUDA PÚBLICA	\$13,063,579	\$12,993,624	\$69,955	99.5%
<b>TOTAL DE EGRESOS</b>		<b>\$322,085,778</b>	<b>\$301,024,129</b>	<b>\$21,061,649</b>	<b>93.5%</b>
<b>EXISTENCIAS AL 31 DE DICIEMBRE DEL 2009</b>		<b>\$51,483,149</b>			

ING. DAGOBERTO MORENO LEAL

Presidente Municipal o Delegado  
Facultado Coporome a su Reglamento

LIC. VICENTE PINO RAMIREZ

Encargado de la Secretaría del Ayuntamiento

LCP. RAMON GONZALEZ TAPIA

Funcionario Encargado de la Hacienda Municipal



ASE J2009-2 ANUAL-12-22/03/2010-1

HACIENDA MUNICIPAL DE ZAPOTLÁN EL GRANDE, JAL.

Página 1

000001



AUDITORÍA SUPERIOR  
DEL ESTADO DE JALISCO  
EXISTENCIAS

HACIENDA MUNICIPAL DE ZAPOTLÁN EL GRANDE, JAL. MUNICIPIO No. 125  
POR EL PERIODO COMPRENDIDO DEL 1º DE ENERO AL 31 DE DICIEMBRE DEL 2009

No. de Cuenta	Descripción	Saldo Inicial	Movimientos Debe	Movimientos Haber	Saldo Final
1 00	EXISTENCIAS	\$53,416,967	\$1,579,720,872	\$1,582,774,646	\$50,363,193
1.01	Efectivo	\$0	\$0	\$0	\$0
1.02	Fondos de Caja	\$175,500	\$1,403,100	\$1,483,940	\$94,660
1.03	Bancos	\$42,389,511	\$1,556,873,210	\$1,556,982,891	\$40,279,830
1.04	Inversiones Financieras	\$0	\$0	\$0	\$0
1.05	Documentos por Cobrar	\$276,925	\$7,172,090	\$7,298,503	\$150,512
1.06	Anticipos a Proveedores	\$15,000	\$9,217,745	\$9,232,745	\$0
1.07	Prestamos al Personal	\$0	\$0	\$0	\$0
1.08	Gastos a Comprobar	\$10,557,031	\$5,050,227	\$5,769,067	\$9,838,191
1.09	Depósitos en Garantía	\$3,000	\$4,500	\$7,500	\$0
1.10	Retenciones a Terceros	\$0	\$0	\$0	\$0
1.11	Acreedores Diversos	\$0	\$0	\$0	\$0
1.12	Existencias Diversas	\$0	\$0	\$0	\$0
2.00	EXISTENCIAS DEL FONDO DE INFRAESTRUCTURA SOCIAL MUNICIPAL (DEL MES)	\$0	\$33,902,337	\$33,277,960	\$624,377
2.01	Fondos de Caja	\$0	\$0	\$0	\$0
2.02	Bancos	\$0	\$33,902,337	\$33,277,960	\$624,377
2.03	Anticipos a Proveedores	\$0	\$0	\$0	\$0
2.04	Existencias Diversas	\$0	\$0	\$0	\$0
3.00	EXISTENCIAS DEL FONDO DE INFRAESTRUCTURA SOCIAL MUNICIPAL (DEL EJERCICIO ANTERIOR)	\$1,681,407	\$20,119,276	\$21,333,544	\$467,140
3.01	Fondos de Caja	\$0	\$0	\$0	\$0
3.02	Bancos	\$1,681,407	\$20,119,276	\$21,333,544	\$467,140
3.03	Anticipos a Proveedores	\$0	\$0	\$0	\$0
3.04	Existencias Diversas	\$0	\$0	\$0	\$0
4.00	EXISTENCIAS DEL FONDO DE FORTALECIMIENTO SOCIAL MUNICIPAL (DEL MES)	\$0	\$88,316,283	\$88,287,844	\$28,439
4.01	Fondos de Caja	\$0	\$0	\$0	\$0
4.02	Bancos	\$0	\$88,316,283	\$88,287,844	\$28,439
4.03	Anticipos a Proveedores	\$0	\$0	\$0	\$0
4.04	Existencias Diversas	\$0	\$0	\$0	\$0
5.00	EXISTENCIAS DEL FONDO DE FORTALECIMIENTO SOCIAL MUNICIPAL (DEL EJERCICIO ANTERIOR)	\$291,676	\$0	\$291,676	\$0
5.01	Fondos de Caja	\$0	\$0	\$0	\$0
5.02	Bancos	\$291,676	\$0	\$291,676	\$0
5.03	Anticipos a Proveedores	\$0	\$0	\$0	\$0
5.04	Existencias Diversas	\$0	\$0	\$0	\$0
	TOTAL EXISTENCIAS	\$55,390,050	\$1,722,058,769	\$1,725,965,670	\$51,483,149



ASEJ2009-2-ANUAL-12-22/03/2010-2

HACIENDA MUNICIPAL DE ZAPOTLÁN EL GRANDE, JAL.

000002

*D. Moreno*  
ING. DAGOBERTO MORENO LEAL


Presidente Municipal o Delegado  
Facultado Conforme a su Reglamento

*[Signature]*  
LIC. VIGENTE PIRTO RAMIREZ

Encargado de la Secretaría del  
Ayuntamiento

*[Signature]*  
LCP. RAMON GONZALEZ TAPIA

Funcionario Encargado de la Hacienda  
Municipal



HACIENDA MUNICIPAL DE ZAPOTLÁN EL GRANDE, JAL.


000003



**AUDITORÍA SUPERIOR  
DEL ESTADO DE JALISCO  
EGRESOS**

HACIENDA MUNICIPAL DE ZAPOTLÁN EL GRANDE, JAL. MUNICIPIO No. 125  
POR EL PERIODO COMPRENDIDO DEL 1° DE ENERO AL 31 DE DICIEMBRE DE 2009

Capitulo	Descripcion	Origen	Presupuesto de Egresos Actualizado Anual	Egresos Acumulados	Saldo del Presupuesto por Ejercer	% de Avance
1000	SERVICIOS PERSONALES		\$128,072,165	\$127,944,270	\$127,895	99.9%
1100	REMUNERACIONES AL PERSONAL DE CARÁCTER PERMANENTE		\$70,994,022	\$70,994,013	\$9	100.0%
1101	Sueldos y salarios	Propio	\$69,384,997	\$69,384,989	\$8	100.0%
1101	Sueldos y salarios	Fortalecimiento	\$1,609,025	\$1,609,025	\$0	100.0%
1101	Sueldos y salarios	Infraestructura	\$0	\$0	\$0	0.0%
1101	Sueldos y salarios	Rem. Forta.	\$0	\$0	\$0	0.0%
1101	Sueldos y salarios	Rem. Infra.	\$0	\$0	\$0	0.0%
1200	REMUNERACIONES AL PERSONAL DE CARÁCTER TRANSITORIO		\$11,441,591	\$11,436,153	\$5,438	100.0%
1201	Sueldos y salarios al personal eventual	Propio	\$10,359,630	\$10,354,192	\$5,438	99.9%
1201	Sueldos y salarios al personal eventual	Fortalecimiento	\$0	\$0	\$0	0.0%
1201	Sueldos y salarios al personal eventual	Infraestructura	\$0	\$0	\$0	0.0%
1201	Sueldos y salarios al personal eventual	Rem. Forta.	\$0	\$0	\$0	0.0%
1201	Sueldos y salarios al personal eventual	Rem. Infra.	\$0	\$0	\$0	0.0%
1202	Honorarios asimilables a sueldos y comisiones	Propio	\$1,081,961	\$1,081,961	\$0	100.0%
1202	Honorarios asimilables a sueldos y comisiones	Fortalecimiento	\$0	\$0	\$0	0.0%
1202	Honorarios asimilables a sueldos y comisiones	Infraestructura	\$0	\$0	\$0	0.0%
1202	Honorarios asimilables a sueldos y comisiones	Rem. Forta.	\$0	\$0	\$0	0.0%
1202	Honorarios asimilables a sueldos y comisiones	Rem. Infra.	\$0	\$0	\$0	0.0%
1204	Retribuciones por servicio de carácter social	Propio	\$0	\$0	\$0	0.0%
1204	Retribuciones por servicio de carácter social	Fortalecimiento	\$0	\$0	\$0	0.0%
1204	Retribuciones por servicio de carácter social	Infraestructura	\$0	\$0	\$0	0.0%
1204	Retribuciones por servicio de carácter social	Rem. Forta.	\$0	\$0	\$0	0.0%
1204	Retribuciones por servicio de carácter social	Rem. Infra.	\$0	\$0	\$0	0.0%
1300	REMUNERACIONES ADICIONALES Y ESPECIALES		\$20,050,795	\$20,048,762	\$2,033	100.0%
1301	Prima quinquenal por años de servicio efectivos prestados	Propio	\$0	\$0	\$0	0.0%
1301	Prima quinquenal por años de servicio efectivos prestados	Fortalecimiento	\$0	\$0	\$0	0.0%
1301	Prima quinquenal por años de servicio efectivos prestados	Infraestructura	\$0	\$0	\$0	0.0%
1301	Prima quinquenal por años de servicio efectivos prestados	Rem. Forta.	\$0	\$0	\$0	0.0%
1301	Prima quinquenal por años de servicio efectivos prestados	Rem. Infra.	\$0	\$0	\$0	0.0%
1302	Prima vacacional y dominical	Propio	\$998,879	\$998,879	\$0	100.0%
1302	Prima vacacional y dominical	Fortalecimiento	\$0	\$0	\$0	0.0%
1302	Prima vacacional y dominical	Infraestructura	\$0	\$0	\$0	0.0%
1302	Prima vacacional y dominical	Rem. Forta.	\$0	\$0	\$0	0.0%
1302	Prima vacacional y dominical	Rem. Infra.	\$0	\$0	\$0	0.0%
1303	Gratificación para despensa	Propio	\$2,682,350	\$2,682,350	\$0	100.0%
1303	Gratificación para despensa	Fortalecimiento	\$0	\$0	\$0	0.0%
1303	Gratificación para despensa	Infraestructura	\$0	\$0	\$0	0.0%
1303	Gratificación para despensa	Rem. Forta.	\$0	\$0	\$0	0.0%



ASEJ2009-2-ANUAL-12-22/03/2010-4

HACIENDA MUNICIPAL DE ZAPOTLÁN EL GRANDE, JAL.

0000004

Página 4

1303	Gratificación para despensa	Rem. Infra.	\$0	\$0	\$0	0.0%
1304	Gratificación anual (aguinaldo)	Propio	\$3,299,021	\$3,299,021	\$0	100.0%
1304	Gratificación anual (aguinaldo)	Fortalecimiento	\$6,468,846	\$6,468,846	\$0	100.0%
1304	Gratificación anual (aguinaldo)	Infraestructura	\$0	\$0	\$0	0.0%
1304	Gratificación anual (aguinaldo)	Rem. Forta.	\$0	\$0	\$0	0.0%
1304	Gratificación anual (aguinaldo)	Rem. Infra.	\$0	\$0	\$0	0.0%
1305	Compensaciones de servicios	Propio	\$1,627,466	\$1,627,466	\$1	100.0%
1305	Compensaciones de servicios	Fortalecimiento	\$0	\$0	\$0	0.0%
1305	Compensaciones de servicios	Infraestructura	\$0	\$0	\$0	0.0%
1305	Compensaciones de servicios	Rem. Forta.	\$0	\$0	\$0	0.0%
1305	Compensaciones de servicios	Rem. Infra.	\$0	\$0	\$0	0.0%
1306	Remuneraciones por horas extraordinarias	Propio	\$4,308,651	\$4,308,650	\$1	100.0%
1306	Remuneraciones por horas extraordinarias	Fortalecimiento	\$0	\$0	\$0	0.0%
1306	Remuneraciones por horas extraordinarias	Infraestructura	\$0	\$0	\$0	0.0%
1306	Remuneraciones por horas extraordinarias	Rem. Forta.	\$0	\$0	\$0	0.0%
1306	Remuneraciones por horas extraordinarias	Rem. Infra.	\$0	\$0	\$0	0.0%
1307	Apoyo educacional	Propio	\$0	\$0	\$0	0.0%
1307	Apoyo educacional	Fortalecimiento	\$0	\$0	\$0	0.0%
1307	Apoyo educacional	Infraestructura	\$0	\$0	\$0	0.0%
1307	Apoyo educacional	Rem. Forta.	\$0	\$0	\$0	0.0%
1307	Apoyo educacional	Rem. Infra.	\$0	\$0	\$0	0.0%
1308	Apoyo para transporte	Propio	\$0	\$0	\$0	0.0%
1308	Apoyo para transporte	Fortalecimiento	\$0	\$0	\$0	0.0%
1308	Apoyo para transporte	Infraestructura	\$0	\$0	\$0	0.0%
1308	Apoyo para transporte	Rem. Forta.	\$0	\$0	\$0	0.0%
1308	Apoyo para transporte	Rem. Infra.	\$0	\$0	\$0	0.0%
1309	Apoyo para guardería	Propio	\$0	\$0	\$0	0.0%
1309	Apoyo para guardería	Fortalecimiento	\$0	\$0	\$0	0.0%
1309	Apoyo para guardería	Infraestructura	\$0	\$0	\$0	0.0%
1309	Apoyo para guardería	Rem. Forta.	\$0	\$0	\$0	0.0%
1309	Apoyo para guardería	Rem. Infra.	\$0	\$0	\$0	0.0%
1310	Indemnizaciones	Propio	\$472,371	\$470,341	\$2,030	99.6%
1310	Indemnizaciones	Fortalecimiento	\$0	\$0	\$0	0.0%
1310	Indemnizaciones	Infraestructura	\$0	\$0	\$0	0.0%
1310	Indemnizaciones	Rem. Forta.	\$0	\$0	\$0	0.0%
1310	Indemnizaciones	Rem. Infra.	\$0	\$0	\$0	0.0%
1311	Indemnización por juicio laboral	Propio	\$189,517	\$189,517	\$0	100.0%
1311	Indemnización por juicio laboral	Fortalecimiento	\$0	\$0	\$0	0.0%
1311	Indemnización por juicio laboral	Infraestructura	\$0	\$0	\$0	0.0%
1311	Indemnización por juicio laboral	Rem. Forta.	\$0	\$0	\$0	0.0%
1311	Indemnización por juicio laboral	Rem. Infra.	\$0	\$0	\$0	0.0%
1312	Sueldos y salarios caídos	Propio	\$3,674	\$3,674	\$0	100.0%
1312	Sueldos y salarios caídos	Fortalecimiento	\$0	\$0	\$0	0.0%
1312	Sueldos y salarios caídos	Infraestructura	\$0	\$0	\$0	0.0%
1312	Sueldos y salarios caídos	Rem. Forta.	\$0	\$0	\$0	0.0%
1312	Sueldos y salarios caídos	Rem. Infra.	\$0	\$0	\$0	0.0%



1400	EROGACIONES POR CONCEPTO DE SEGURIDAD SOCIAL Y SEGUROS		\$13,099,586	\$13,099,584	\$2	100.0%
1401	Aportaciones al I.M.S.S	Propio	\$7,709,900	\$7,709,899	\$1	100.0%
1401	Aportaciones al I.M.S.S	Fortalecimiento	\$0	\$0	\$0	0.0%
1401	Aportaciones al I.M.S.S	Infraestructura	\$0	\$0	\$0	0.0%
1401	Aportaciones al I.M.S.S	Rem. Forta.	\$0	\$0	\$0	0.0%
1401	Aportaciones al I.M.S.S	Rem. Infra.	\$0	\$0	\$0	0.0%
1402	Aportaciones al INFONAVIT	Propio	\$0	\$0	\$0	0.0%
1402	Aportaciones al INFONAVIT	Fortalecimiento	\$0	\$0	\$0	0.0%
1402	Aportaciones al INFONAVIT	Infraestructura	\$0	\$0	\$0	0.0%
1402	Aportaciones al INFONAVIT	Rem. Forta.	\$0	\$0	\$0	0.0%
1402	Aportaciones al INFONAVIT	Rem. Infra.	\$0	\$0	\$0	0.0%
1403	Aportaciones al sistema de ahorro para el retiro (SEDAR)	Propio	\$0	\$0	\$0	0.0%
1403	Aportaciones al sistema de ahorro para el retiro (SEDAR)	Fortalecimiento	\$0	\$0	\$0	0.0%
1403	Aportaciones al sistema de ahorro para el retiro (SEDAR)	Infraestructura	\$0	\$0	\$0	0.0%
1403	Aportaciones al sistema de ahorro para el retiro (SEDAR)	Rem. Forta.	\$0	\$0	\$0	0.0%
1403	Aportaciones al sistema de ahorro para el retiro (SEDAR)	Rem. Infra.	\$0	\$0	\$0	0.0%
1404	Cuotas al fondo de pensiones del estado	Propio	\$4,506,716	\$4,506,715	\$1	100.0%
1404	Cuotas al fondo de pensiones del estado	Fortalecimiento	\$0	\$0	\$0	0.0%
1404	Cuotas al fondo de pensiones del estado	Infraestructura	\$0	\$0	\$0	0.0%
1404	Cuotas al fondo de pensiones del estado	Rem. Forta.	\$0	\$0	\$0	0.0%
1404	Cuotas al fondo de pensiones del estado	Rem. Infra.	\$0	\$0	\$0	0.0%
1405	Cuotas para seguro de vida	Propio	\$882,970	\$882,970	\$0	100.0%
1405	Cuotas para seguro de vida	Fortalecimiento	\$0	\$0	\$0	0.0%
1405	Cuotas para seguro de vida	Infraestructura	\$0	\$0	\$0	0.0%
1405	Cuotas para seguro de vida	Rem. Forta.	\$0	\$0	\$0	0.0%
1405	Cuotas para seguro de vida	Rem. Infra.	\$0	\$0	\$0	0.0%
1500	PAGOS POR OTRAS PRESTACIONES SOCIALES Y ECONÓMICAS		\$12,486,171	\$12,365,758	\$120,413	99.0%
1501	Aportaciones al fondo de ahorro	Propio	\$3,561,677	\$3,561,677	\$0	100.0%
1501	Aportaciones al fondo de ahorro	Fortalecimiento	\$0	\$0	\$0	0.0%
1501	Aportaciones al fondo de ahorro	Infraestructura	\$0	\$0	\$0	0.0%
1501	Aportaciones al fondo de ahorro	Rem. Forta.	\$0	\$0	\$0	0.0%
1501	Aportaciones al fondo de ahorro	Rem. Infra.	\$0	\$0	\$0	0.0%
1502	Indemnizaciones por accidente en el trabajo	Propio	\$0	\$0	\$0	0.0%
1502	Indemnizaciones por accidente en el trabajo	Fortalecimiento	\$0	\$0	\$0	0.0%
1502	Indemnizaciones por accidente en el trabajo	Infraestructura	\$0	\$0	\$0	0.0%
1502	Indemnizaciones por accidente en el trabajo	Rem. Forta.	\$0	\$0	\$0	0.0%
1502	Indemnizaciones por accidente en el trabajo	Rem. Infra.	\$0	\$0	\$0	0.0%
1503	Servicios médicos y hospitalarios	Propio	\$431,000	\$349,622	\$81,378	81.1%
1503	Servicios médicos y hospitalarios	Fortalecimiento	\$0	\$0	\$0	0.0%
1503	Servicios médicos y hospitalarios	Infraestructura	\$0	\$0	\$0	0.0%
1503	Servicios médicos y hospitalarios	Rem. Forta.	\$0	\$0	\$0	0.0%
1503	Servicios médicos y hospitalarios	Rem. Infra.	\$0	\$0	\$0	0.0%
1504	Apoyo a la capacitación y desarrollo	Propio	\$242,300	\$203,265	\$39,035	83.9%
1504	Apoyo a la capacitación y desarrollo	Fortalecimiento	\$0	\$0	\$0	0.0%
1504	Apoyo a la capacitación y desarrollo	Infraestructura	\$0	\$0	\$0	0.0%
1504	Apoyo a la capacitación y desarrollo	Rem. Forta.	\$0	\$0	\$0	0.0%



ASE J2009-2-ANUAL-12-22/03/2010-6

HACIENDA MUNICIPAL DE ZAPOTLÁN EL GRANDE, JAL.

Página 6

000006

1504	Apoyo a la capacitacion y desarrollo	Rem. Infr.	\$0	\$0	\$0	0.0%
1505	Otras prestaciones	Propio	\$7,109,468	\$7,109,468	\$0	100.0%
1505	Otras prestaciones	Fortalecimiento	\$1,141,726	\$1,141,726	\$0	100.0%
1505	Otras prestaciones	Infraestructura	\$0	\$0	\$0	0.0%
1505	Otras prestaciones	Rem. Forta.	\$0	\$0	\$0	0.0%
1505	Otras prestaciones	Rem. Infr.	\$0	\$0	\$0	0.0%
1600	CREDITO AL SALARIO		\$0	\$0	\$0	0.0%
1601	Crédito al salario	Propio	\$0	\$0	\$0	0.0%
1601	Crédito al salario	Fortalecimiento	\$0	\$0	\$0	0.0%
1601	Crédito al salario	Infraestructura	\$0	\$0	\$0	0.0%
1601	Crédito al salario	Rem. Forta.	\$0	\$0	\$0	0.0%
1601	Crédito al salario	Rem. Infr.	\$0	\$0	\$0	0.0%
1700	PREVISIONES PARA SERVICIOS PERSONALES		\$0	\$0	\$0	0.0%
1701	Incrementos a las percepciones	Propio	\$0	\$0	\$0	0.0%
1701	Incrementos a las percepciones	Fortalecimiento	\$0	\$0	\$0	0.0%
1701	Incrementos a las percepciones	Infraestructura	\$0	\$0	\$0	0.0%
1701	Incrementos a las percepciones	Rem. Forta.	\$0	\$0	\$0	0.0%
1701	Incrementos a las percepciones	Rem. Infr.	\$0	\$0	\$0	0.0%
2000	MATERIALES Y SUMINISTROS		\$24,133,240	\$20,418,226	\$3,715,014	84.6%
2100	MATERIALES Y ÚTILES DE ADMINISTRACIÓN Y DE ENSEÑANZA		\$3,170,333	\$2,520,441	\$649,892	79.5%
2101	Materiales y útiles de oficina	Propio	\$654,547	\$462,497	\$192,050	70.7%
2101	Materiales y útiles de oficina	Fortalecimiento	\$0	\$0	\$0	0.0%
2101	Materiales y útiles de oficina	Infraestructura	\$0	\$0	\$0	0.0%
2101	Materiales y útiles de oficina	Rem. Forta.	\$0	\$0	\$0	0.0%
2101	Materiales y útiles de oficina	Rem. Infr.	\$0	\$0	\$0	0.0%
2102	Materiales y útiles de limpieza	Propio	\$584,777	\$458,788	\$125,989	78.5%
2102	Materiales y útiles de limpieza	Fortalecimiento	\$0	\$0	\$0	0.0%
2102	Materiales y útiles de limpieza	Infraestructura	\$0	\$0	\$0	0.0%
2102	Materiales y útiles de limpieza	Rem. Forta.	\$0	\$0	\$0	0.0%
2102	Materiales y útiles de limpieza	Rem. Infr.	\$0	\$0	\$0	0.0%
2103	Materiales y útiles de impresión y reproducción	Propio	\$1,036,687	\$787,406	\$249,281	76.0%
2103	Materiales y útiles de impresión y reproducción	Fortalecimiento	\$0	\$0	\$0	0.0%
2103	Materiales y útiles de impresión y reproducción	Infraestructura	\$0	\$0	\$0	0.0%
2103	Materiales y útiles de impresión y reproducción	Rem. Forta.	\$0	\$0	\$0	0.0%
2103	Materiales y útiles de impresión y reproducción	Rem. Infr.	\$0	\$0	\$0	0.0%
2104	Materiales y útiles de equipo de cómputo y electrónico	Propio	\$278	\$0	\$278	0.0%
2104	Materiales y útiles de equipo de cómputo y electrónico	Fortalecimiento	\$0	\$0	\$0	0.0%
2104	Materiales y útiles de equipo de cómputo y electrónico	Infraestructura	\$0	\$0	\$0	0.0%
2104	Materiales y útiles de equipo de cómputo y electrónico	Rem. Forta.	\$0	\$0	\$0	0.0%
2104	Materiales y útiles de equipo de cómputo y electrónico	Rem. Infr.	\$0	\$0	\$0	0.0%
2105	Materiales de fotografía, video, audio y microfilmación	Propio	\$123,400	\$86,781	\$36,619	70.3%
2105	Materiales de fotografía, video, audio y microfilmación	Fortalecimiento	\$0	\$0	\$0	0.0%
2105	Materiales de fotografía, video, audio y microfilmación	Infraestructura	\$0	\$0	\$0	0.0%
2105	Materiales de fotografía, video, audio y microfilmación	Rem. Forta.	\$0	\$0	\$0	0.0%
2105	Materiales de fotografía, video, audio y microfilmación	Rem. Infr.	\$0	\$0	\$0	0.0%
2106	Material didáctico	Propio	\$11,040	\$2,524	\$8,516	22.9%



ASEJ2009-2-ANUAL-12-22/03/2010-7

HACIENDA MUNICIPAL DE ZAPOTLÁN EL GRANDE, JAL.

Página 7

000007

2105	Material didáctico	Fortalecimiento	\$0	\$0	\$0	0.0%
2106	Material didáctico	Infraestructura	\$0	\$0	\$0	0.0%
2106	Material didáctico	Rem. Forta.	\$0	\$0	\$0	0.0%
2106	Material didáctico	Rem. Infra.	\$0	\$0	\$0	0.0%
2107	Material estadístico y geográfico	Propio	\$0	\$0	\$0	0.0%
2107	Material estadístico y geográfico	Fortalecimiento	\$0	\$0	\$0	0.0%
2107	Material estadístico y geográfico	Infraestructura	\$0	\$0	\$0	0.0%
2107	Material estadístico y geográfico	Rem. Forta.	\$0	\$0	\$0	0.0%
2107	Material estadístico y geográfico	Rem. Infra.	\$0	\$0	\$0	0.0%
2108	Material para información en actividades de investigación científica y tecnológica	Propio	\$0	\$0	\$0	0.0%
2108	Material para información en actividades de investigación científica y tecnológica	Fortalecimiento	\$0	\$0	\$0	0.0%
2108	Material para información en actividades de investigación científica y tecnológica	Infraestructura	\$0	\$0	\$0	0.0%
2108	Material para información en actividades de investigación científica y tecnológica	Rem. Forta.	\$0	\$0	\$0	0.0%
2108	Material para información en actividades de investigación científica y tecnológica	Rem. Infra.	\$0	\$0	\$0	0.0%
2109	Libros, periódicos, revistas y suscripciones	Propio	\$63,880	\$36,422	\$27,458	57.0%
2109	Libros, periódicos, revistas y suscripciones	Fortalecimiento	\$0	\$0	\$0	0.0%
2109	Libros, periódicos, revistas y suscripciones	Infraestructura	\$0	\$0	\$0	0.0%
2109	Libros, periódicos, revistas y suscripciones	Rem. Forta.	\$0	\$0	\$0	0.0%
2109	Libros, periódicos, revistas y suscripciones	Rem. Infra.	\$0	\$0	\$0	0.0%
2110	Adquisición de formas valoradas	Propio	\$695,724	\$686,022	\$9,702	98.6%
2110	Adquisición de formas valoradas	Fortalecimiento	\$0	\$0	\$0	0.0%
2110	Adquisición de formas valoradas	Infraestructura	\$0	\$0	\$0	0.0%
2110	Adquisición de formas valoradas	Rem. Forta.	\$0	\$0	\$0	0.0%
2110	Adquisición de formas valoradas	Rem. Infra.	\$0	\$0	\$0	0.0%
2200	PRODUCTOS ALIMENTICIOS		\$1,257,144	\$972,867	\$284,277	77.4%
2201	Productos alimenticios del personal	Propio	\$522,807	\$418,560	\$104,247	80.1%
2201	Productos alimenticios del personal	Fortalecimiento	\$0	\$0	\$0	0.0%
2201	Productos alimenticios del personal	Infraestructura	\$0	\$0	\$0	0.0%
2201	Productos alimenticios del personal	Rem. Forta.	\$0	\$0	\$0	0.0%
2201	Productos alimenticios del personal	Rem. Infra.	\$0	\$0	\$0	0.0%
2202	Alimentos y bebidas de eventos autorizados	Propio	\$694,001	\$524,215	\$169,786	75.5%
2202	Alimentos y bebidas de eventos autorizados	Fortalecimiento	\$0	\$0	\$0	0.0%
2202	Alimentos y bebidas de eventos autorizados	Infraestructura	\$0	\$0	\$0	0.0%
2202	Alimentos y bebidas de eventos autorizados	Rem. Forta.	\$0	\$0	\$0	0.0%
2202	Alimentos y bebidas de eventos autorizados	Rem. Infra.	\$0	\$0	\$0	0.0%
2203	Productos alimenticios a internos y pacientes	Propio	\$5,699	\$0	\$5,699	0.0%
2203	Productos alimenticios a internos y pacientes	Fortalecimiento	\$0	\$0	\$0	0.0%
2203	Productos alimenticios a internos y pacientes	Infraestructura	\$0	\$0	\$0	0.0%
2203	Productos alimenticios a internos y pacientes	Rem. Forta.	\$0	\$0	\$0	0.0%
2203	Productos alimenticios a internos y pacientes	Rem. Infra.	\$0	\$0	\$0	0.0%
2204	Productos alimenticios para la población en caso de desastres naturales	Propio	\$0	\$0	\$0	0.0%
2204	Productos alimenticios para la población en caso de desastres naturales	Fortalecimiento	\$0	\$0	\$0	0.0%
2204	Productos alimenticios para la población en caso de desastres naturales	Infraestructura	\$0	\$0	\$0	0.0%
2204	Productos alimenticios para la población en caso de desastres naturales	Rem. Forta.	\$0	\$0	\$0	0.0%
2204	Productos alimenticios para la población en caso de desastres naturales	Rem. Infra.	\$0	\$0	\$0	0.0%



ASEJ2009-2-ANUAL-12-22/03/2010-8


HACIENDA MUNICIPAL DE ZAPOTLÁN EL GRANDE, JAL.

Página 8


000008



2205	Productos alimenticios para animales y semovientes	Propio	\$34,637	\$30,092	\$4,545	86.9%
2205	Productos alimenticios para animales y semovientes	Fortalecimiento	\$0	\$0	\$0	0.0%
2205	Productos alimenticios para animales y semovientes	Infraestructura	\$0	\$0	\$0	0.0%
2205	Productos alimenticios para animales y semovientes	Rem. Forta.	\$0	\$0	\$0	0.0%
2205	Productos alimenticios para animales y semovientes	Rem. Infra.	\$0	\$0	\$0	0.0%
2300	HERRAMIENTAS, REFACCIONES Y ACCESORIOS		\$2,939,505	\$2,562,003	\$377,502	87.2%
2301	Herramientas menores	Propio	\$224,841	\$112,997	\$111,844	50.3%
2301	Herramientas menores	Fortalecimiento	\$0	\$0	\$0	0.0%
2301	Herramientas menores	Infraestructura	\$0	\$0	\$0	0.0%
2301	Herramientas menores	Rem. Forta.	\$0	\$0	\$0	0.0%
2301	Herramientas menores	Rem. Infra.	\$0	\$0	\$0	0.0%
2302	Refacciones y accesorios para vehiculos	Propio	\$1,812,640	\$1,722,318	\$90,322	95.0%
2302	Refacciones y accesorios para vehiculos	Fortalecimiento	\$0	\$0	\$0	0.0%
2302	Refacciones y accesorios para vehiculos	Infraestructura	\$0	\$0	\$0	0.0%
2302	Refacciones y accesorios para vehiculos	Rem. Forta.	\$0	\$0	\$0	0.0%
2302	Refacciones y accesorios para vehiculos	Rem. Infra.	\$0	\$0	\$0	0.0%
2303	Refacciones y accesorios para maquinaria y equipo	Propio	\$346,786	\$223,877	\$124,909	64.2%
2303	Refacciones y accesorios para maquinaria y equipo	Fortalecimiento	\$0	\$0	\$0	0.0%
2303	Refacciones y accesorios para maquinaria y equipo	Infraestructura	\$0	\$0	\$0	0.0%
2303	Refacciones y accesorios para maquinaria y equipo	Rem. Forta.	\$0	\$0	\$0	0.0%
2303	Refacciones y accesorios para maquinaria y equipo	Rem. Infra.	\$0	\$0	\$0	0.0%
2304	Refacciones y accesorios para equipo de cómputo	Propio	\$120,738	\$108,445	\$12,293	89.8%
2304	Refacciones y accesorios para equipo de cómputo	Fortalecimiento	\$0	\$0	\$0	0.0%
2304	Refacciones y accesorios para equipo de cómputo	Infraestructura	\$0	\$0	\$0	0.0%
2304	Refacciones y accesorios para equipo de cómputo	Rem. Forta.	\$0	\$0	\$0	0.0%
2304	Refacciones y accesorios para equipo de cómputo	Rem. Infra.	\$0	\$0	\$0	0.0%
2305	Neumáticos	Propio	\$430,000	\$394,176	\$35,824	91.7%
2305	Neumáticos	Fortalecimiento	\$0	\$0	\$0	0.0%
2305	Neumáticos	Infraestructura	\$0	\$0	\$0	0.0%
2305	Neumáticos	Rem. Forta.	\$0	\$0	\$0	0.0%
2305	Neumáticos	Rem. Infra.	\$0	\$0	\$0	0.0%
2306	Utensilios menores para el servicio de alimentación	Propio	\$2,500	\$190	\$2,310	7.6%
2306	Utensilios menores para el servicio de alimentación	Fortalecimiento	\$0	\$0	\$0	0.0%
2306	Utensilios menores para el servicio de alimentación	Infraestructura	\$0	\$0	\$0	0.0%
2306	Utensilios menores para el servicio de alimentación	Rem. Forta.	\$0	\$0	\$0	0.0%
2306	Utensilios menores para el servicio de alimentación	Rem. Infra.	\$0	\$0	\$0	0.0%
2400	MATERIALES Y ARTICULOS DE CONSTRUCCIÓN Y DE REPARACIÓN		\$4,243,837	\$3,680,253	\$563,584	86.7%
2401	Materiales de construcción y de reparación de bienes al servicio administrativo	Propio	\$85,816	\$62,217	\$23,599	72.5%
2401	Materiales de construcción y de reparación de bienes al servicio administrativo	Fortalecimiento	\$0	\$0	\$0	0.0%
2401	Materiales de construcción y de reparación de bienes al servicio administrativo	Infraestructura	\$0	\$0	\$0	0.0%
2401	Materiales de construcción y de reparación de bienes al servicio administrativo	Rem. Forta.	\$0	\$0	\$0	0.0%
2401	Materiales de construcción y de reparación de bienes al servicio administrativo	Rem. Infra.	\$0	\$0	\$0	0.0%
2402	Materiales de construcción y de reparación de bienes al servicio público	Propio	\$3,349,793	\$2,958,347	\$391,446	88.3%
2402	Materiales de construcción y de reparación de bienes al servicio público	Fortalecimiento	\$0	\$0	\$0	0.0%



2402	Materiales de construcción y de reparación de bienes al servicio público	Infraestructura	\$0	\$0	\$0	0.0%
2402	Materiales de construcción y de reparación de bienes al servicio público	Rem. Forta.	\$0	\$0	\$0	0.0%
2402	Materiales de construcción y de reparación de bienes al servicio público	Rem. Infra.	\$0	\$0	\$0	0.0%
2403	Material eléctrico y electrónico de bienes al servicio administrativo	Propio	\$87,937	\$72,292	\$15,645	82.2%
2403	Material eléctrico y electrónico de bienes al servicio administrativo	Fortalecimiento	\$0	\$0	\$0	0.0%
2403	Material eléctrico y electrónico de bienes al servicio administrativo	Infraestructura	\$0	\$0	\$0	0.0%
2403	Material eléctrico y electrónico de bienes al servicio administrativo	Rem. Forta.	\$0	\$0	\$0	0.0%
2403	Material eléctrico y electrónico de bienes al servicio administrativo	Rem. Infra.	\$0	\$0	\$0	0.0%
2404	Material eléctrico y electrónico de bienes al servicio público	Propio	\$620,746	\$528,875	\$91,871	85.2%
2404	Material eléctrico y electrónico de bienes al servicio público	Fortalecimiento	\$0	\$0	\$0	0.0%
2404	Material eléctrico y electrónico de bienes al servicio público	Infraestructura	\$0	\$0	\$0	0.0%
2404	Material eléctrico y electrónico de bienes al servicio público	Rem. Forta.	\$0	\$0	\$0	0.0%
2404	Material eléctrico y electrónico de bienes al servicio público	Rem. Infra.	\$0	\$0	\$0	0.0%
2405	Estructuras y manufacturas de bienes al servicio administrativo	Propio	\$0	\$0	\$0	0.0%
2405	Estructuras y manufacturas de bienes al servicio administrativo	Fortalecimiento	\$0	\$0	\$0	0.0%
2405	Estructuras y manufacturas de bienes al servicio administrativo	Infraestructura	\$0	\$0	\$0	0.0%
2405	Estructuras y manufacturas de bienes al servicio administrativo	Rem. Forta.	\$0	\$0	\$0	0.0%
2405	Estructuras y manufacturas de bienes al servicio administrativo	Rem. Infra.	\$0	\$0	\$0	0.0%
2406	Estructuras y manufacturas de bienes al servicio público	Propio	\$34,969	\$30,542	\$4,427	87.3%
2406	Estructuras y manufacturas de bienes al servicio público	Fortalecimiento	\$0	\$0	\$0	0.0%
2406	Estructuras y manufacturas de bienes al servicio público	Infraestructura	\$0	\$0	\$0	0.0%
2406	Estructuras y manufacturas de bienes al servicio público	Rem. Forta.	\$0	\$0	\$0	0.0%
2406	Estructuras y manufacturas de bienes al servicio público	Rem. Infra.	\$0	\$0	\$0	0.0%
2407	Materiales complementarios de bienes al servicio administrativo	Propio	\$25,756	\$12,442	\$13,314	48.3%
2407	Materiales complementarios de bienes al servicio administrativo	Fortalecimiento	\$0	\$0	\$0	0.0%
2407	Materiales complementarios de bienes al servicio administrativo	Infraestructura	\$0	\$0	\$0	0.0%
2407	Materiales complementarios de bienes al servicio administrativo	Rem. Forta.	\$0	\$0	\$0	0.0%
2407	Materiales complementarios de bienes al servicio administrativo	Rem. Infra.	\$0	\$0	\$0	0.0%
2408	Materiales complementarios de bienes al servicio público	Propio	\$38,820	\$15,537	\$23,283	40.0%
2408	Materiales complementarios de bienes al servicio público	Fortalecimiento	\$0	\$0	\$0	0.0%
2408	Materiales complementarios de bienes al servicio público	Infraestructura	\$0	\$0	\$0	0.0%
2408	Materiales complementarios de bienes al servicio público	Rem. Forta.	\$0	\$0	\$0	0.0%
2408	Materiales complementarios de bienes al servicio público	Rem. Infra.	\$0	\$0	\$0	0.0%
2500	MATERIAS PRIMAS DE PRODUCCIÓN, PRODUCTOS QUÍMICOS, FARMACÉUTICOS Y DE LABORATORIO		\$242,800	\$184,041	\$58,759	75.8%
2501	Árboles, plantas y semillas	Propio	\$41,624	\$40,633	\$991	97.6%
2501	Árboles, plantas y semillas	Fortalecimiento	\$0	\$0	\$0	0.0%
2501	Árboles, plantas y semillas	Infraestructura	\$0	\$0	\$0	0.0%
2501	Árboles, plantas y semillas	Rem. Forta.	\$0	\$0	\$0	0.0%
2501	Árboles, plantas y semillas	Rem. Infra.	\$0	\$0	\$0	0.0%
2502	Sustancias químicas	Propio	\$41,843	\$17,898	\$23,945	42.8%
2502	Sustancias químicas	Fortalecimiento	\$0	\$0	\$0	0.0%
2502	Sustancias químicas	Infraestructura	\$0	\$0	\$0	0.0%
2502	Sustancias químicas	Rem. Forta.	\$0	\$0	\$0	0.0%
2502	Sustancias químicas	Rem. Infra.	\$0	\$0	\$0	0.0%
2503	Plaguicidas, abonos y fertilizantes	Propio	\$55,467	\$43,433	\$12,034	78.3%
2503	Plaguicidas, abonos y fertilizantes	Fortalecimiento	\$0	\$0	\$0	0.0%



2503	Plaguicidas, abonos y fertilizantes	Infraestructura	\$0	\$0	\$0	0.0%
2503	Plaguicidas, abonos y fertilizantes	Rem. Forta.	\$0	\$0	\$0	0.0%
2503	Plaguicidas, abonos y fertilizantes	Rem. Infra.	\$0	\$0	\$0	0.0%
2504	Medicinas y productos farmacéuticos	Propio	\$37,356	\$19,113	\$18,243	51.2%
2504	Medicinas y productos farmacéuticos	Fortalecimiento	\$0	\$0	\$0	0.0%
2504	Medicinas y productos farmacéuticos	Infraestructura	\$0	\$0	\$0	0.0%
2504	Medicinas y productos farmacéuticos	Rem. Forta.	\$0	\$0	\$0	0.0%
2504	Medicinas y productos farmacéuticos	Rem. Infra.	\$0	\$0	\$0	0.0%
2505	Materiales, accesorios y suministros médicos	Propio	\$35,510	\$32,501	\$3,009	91.5%
2505	Materiales, accesorios y suministros médicos	Fortalecimiento	\$0	\$0	\$0	0.0%
2505	Materiales, accesorios y suministros médicos	Infraestructura	\$0	\$0	\$0	0.0%
2505	Materiales, accesorios y suministros médicos	Rem. Forta.	\$0	\$0	\$0	0.0%
2505	Materiales, accesorios y suministros médicos	Rem. Infra.	\$0	\$0	\$0	0.0%
2506	Materiales, accesorios y suministros de laboratorio	Propio	\$0	\$0	\$0	0.0%
2506	Materiales, accesorios y suministros de laboratorio	Fortalecimiento	\$0	\$0	\$0	0.0%
2506	Materiales, accesorios y suministros de laboratorio	Infraestructura	\$0	\$0	\$0	0.0%
2506	Materiales, accesorios y suministros de laboratorio	Rem. Forta.	\$0	\$0	\$0	0.0%
2506	Materiales, accesorios y suministros de laboratorio	Rem. Infra.	\$0	\$0	\$0	0.0%
2507	Sustancias y materiales explosivos	Propio	\$31,000	\$30,464	\$537	98.3%
2507	Sustancias y materiales explosivos	Fortalecimiento	\$0	\$0	\$0	0.0%
2507	Sustancias y materiales explosivos	Infraestructura	\$0	\$0	\$0	0.0%
2507	Sustancias y materiales explosivos	Rem. Forta.	\$0	\$0	\$0	0.0%
2507	Sustancias y materiales explosivos	Rem. Infra.	\$0	\$0	\$0	0.0%
2600	COMBUSTIBLES, LUBRICANTES Y ADITIVOS		\$7,463,276	\$7,409,597	\$53,679	99.3%
2601	Combustibles, lubricantes y aditivos para vehículos terrestres, aéreos, marítimos, lacustres y fluviales destinados a seguridad pública	Propio	\$0	\$0	\$0	0.0%
2601	Combustibles, lubricantes y aditivos para vehículos terrestres, aéreos, marítimos, lacustres y fluviales destinados a seguridad pública	Fortalecimiento	\$0	\$0	\$0	0.0%
2601	Combustibles, lubricantes y aditivos para vehículos terrestres, aéreos, marítimos, lacustres y fluviales destinados a seguridad pública	Infraestructura	\$0	\$0	\$0	0.0%
2601	Combustibles, lubricantes y aditivos para vehículos terrestres, aéreos, marítimos, lacustres y fluviales destinados a seguridad pública	Rem. Forta.	\$0	\$0	\$0	0.0%
2601	Combustibles, lubricantes y aditivos para vehículos terrestres, aéreos, marítimos, lacustres y fluviales destinados a seguridad pública	Rem. Infra.	\$0	\$0	\$0	0.0%
2602	Combustibles, lubricantes y aditivos para vehículos terrestres, aéreos, marítimos, lacustres y fluviales destinados a servicios administrativos	Propio	\$0	\$0	\$0	0.0%
2602	Combustibles, lubricantes y aditivos para vehículos terrestres, aéreos, marítimos, lacustres y fluviales destinados a servicios administrativos	Fortalecimiento	\$0	\$0	\$0	0.0%
2602	Combustibles, lubricantes y aditivos para vehículos terrestres, aéreos, marítimos, lacustres y fluviales destinados a servicios administrativos	Infraestructura	\$0	\$0	\$0	0.0%
2602	Combustibles, lubricantes y aditivos para vehículos terrestres, aéreos, marítimos, lacustres y fluviales destinados a servicios administrativos	Rem. Forta.	\$0	\$0	\$0	0.0%
2602	Combustibles, lubricantes y aditivos para vehículos terrestres, aéreos, marítimos, lacustres y fluviales destinados a servicios administrativos	Rem. Infra.	\$0	\$0	\$0	0.0%
2603	Combustibles, lubricantes y aditivos para vehículos terrestres, aéreos, marítimos, lacustres y fluviales destinados a servicios públicos	Propio	\$7,367,276	\$7,344,744	\$22,532	99.7%
2603	Combustibles, lubricantes y aditivos para vehículos terrestres, aéreos, marítimos, lacustres y fluviales destinados a servicios públicos	Fortalecimiento	\$0	\$0	\$0	0.0%
2603	Combustibles, lubricantes y aditivos para vehículos terrestres, aéreos, marítimos, lacustres y fluviales destinados a servicios públicos	Infraestructura	\$0	\$0	\$0	0.0%
2603	Combustibles, lubricantes y aditivos para vehículos terrestres, aéreos, marítimos, lacustres y fluviales destinados a servicios públicos	Rem. Forta.	\$0	\$0	\$0	0.0%
2603	Combustibles, lubricantes y aditivos para vehículos terrestres, aéreos, marítimos, lacustres y fluviales destinados a servicios públicos	Rem. Infra.	\$0	\$0	\$0	0.0%
2604	Combustibles, lubricantes y aditivos para maquinarias terrestres, marítimos, lacustres y fluviales	Propio	\$96,000	\$64,853	\$31,147	67.6%
2604	Combustibles, lubricantes y aditivos para maquinarias terrestres, marítimos, lacustres y fluviales	Fortalecimiento	\$0	\$0	\$0	0.0%



ASE 2009-2-ANUAL-12-22/03/2010-11

HACIENDA MUNICIPAL DE ZAPOTLÁN EL GRANDE, JAL.

Página 11

000011


2604	Combustibles, lubricantes y aditivos para maquinarias terrestres, marítimos, lacustres y fluviales	Infraestructura	\$0	\$0	\$0	0.0%
2604	Combustibles, lubricantes y aditivos para maquinarias terrestres, marítimos, lacustres y fluviales	Rem. Forta.	\$0	\$0	\$0	0.0%
2604	Combustibles, lubricantes y aditivos para maquinarias terrestres, marítimos, lacustres y fluviales	Rem. Infra.	\$0	\$0	\$0	0.0%
2605	Combustibles, lubricantes y aditivos para vehículos terrestres, aéreos, marítimos, lacustres y fluviales asignados a servidores públicos	Propio	\$0	\$0	\$0	0.0%
2605	Combustibles, lubricantes y aditivos para vehículos terrestres, aéreos, marítimos, lacustres y fluviales asignados a servidores públicos	Fortalecimiento	\$0	\$0	\$0	0.0%
2605	Combustibles, lubricantes y aditivos para vehículos terrestres, aéreos, marítimos, lacustres y fluviales asignados a servidores públicos	Infraestructura	\$0	\$0	\$0	0.0%
2605	Combustibles, lubricantes y aditivos para vehículos terrestres, aéreos, marítimos, lacustres y fluviales asignados a servidores públicos	Rem. Forta.	\$0	\$0	\$0	0.0%
2605	Combustibles, lubricantes y aditivos para vehículos terrestres, aéreos, marítimos, lacustres y fluviales asignados a servidores públicos	Rem. Infra.	\$0	\$0	\$0	0.0%
2700	VESTUARIO, BLANCOS, PRENDAS DE PROTECCIÓN PERSONAL Y ARTÍCULOS DEPORTIVOS		\$2,580,307	\$1,556,539	\$1,023,768	60.3%
2701	Vestuario, uniformes y blancos	Propio	\$2,459,844	\$1,475,469	\$984,375	60.0%
2701	Vestuario, uniformes y blancos	Fortalecimiento	\$0	\$0	\$0	0.0%
2701	Vestuario, uniformes y blancos	Infraestructura	\$0	\$0	\$0	0.0%
2701	Vestuario, uniformes y blancos	Rem. Forta.	\$0	\$0	\$0	0.0%
2701	Vestuario, uniformes y blancos	Rem. Infra.	\$0	\$0	\$0	0.0%
2702	Prendas de protección personal	Propio	\$88,396	\$56,197	\$32,199	63.6%
2702	Prendas de protección personal	Fortalecimiento	\$0	\$0	\$0	0.0%
2702	Prendas de protección personal	Infraestructura	\$0	\$0	\$0	0.0%
2702	Prendas de protección personal	Rem. Forta.	\$0	\$0	\$0	0.0%
2702	Prendas de protección personal	Rem. Infra.	\$0	\$0	\$0	0.0%
2703	Artículos deportivos	Propio	\$32,067	\$24,873	\$7,194	77.5%
2703	Artículos deportivos	Fortalecimiento	\$0	\$0	\$0	0.0%
2703	Artículos deportivos	Infraestructura	\$0	\$0	\$0	0.0%
2703	Artículos deportivos	Rem. Forta.	\$0	\$0	\$0	0.0%
2703	Artículos deportivos	Rem. Infra.	\$0	\$0	\$0	0.0%
2800	MATERIALES, SUMINISTROS Y PRENDAS DE PROTECCIÓN PARA SEGURIDAD PÚBLICA		\$2,236,038	\$1,532,485	\$703,553	68.5%
2801	Materiales de seguridad pública	Propio	\$221,038	\$204,087	\$16,951	92.3%
2801	Materiales de seguridad pública	Fortalecimiento	\$0	\$0	\$0	0.0%
2801	Materiales de seguridad pública	Infraestructura	\$0	\$0	\$0	0.0%
2801	Materiales de seguridad pública	Rem. Forta.	\$0	\$0	\$0	0.0%
2801	Materiales de seguridad pública	Rem. Infra.	\$0	\$0	\$0	0.0%
2802	Prendas de protección para seguridad pública	Propio	\$2,015,000	\$1,328,398	\$686,602	65.9%
2802	Prendas de protección para seguridad pública	Fortalecimiento	\$0	\$0	\$0	0.0%
2802	Prendas de protección para seguridad pública	Infraestructura	\$0	\$0	\$0	0.0%
2802	Prendas de protección para seguridad pública	Rem. Forta.	\$0	\$0	\$0	0.0%
2802	Prendas de protección para seguridad pública	Rem. Infra.	\$0	\$0	\$0	0.0%
2900	MERCANCÍAS DIVERSAS		\$0	\$0	\$0	0.0%
2901	Mercancías para su distribución a la población	Propio	\$0	\$0	\$0	0.0%
2901	Mercancías para su distribución a la población	Fortalecimiento	\$0	\$0	\$0	0.0%
2901	Mercancías para su distribución a la población	Infraestructura	\$0	\$0	\$0	0.0%
2901	Mercancías para su distribución a la población	Rem. Forta.	\$0	\$0	\$0	0.0%
2901	Mercancías para su distribución a la población	Rem. Infra.	\$0	\$0	\$0	0.0%
3000	SERVICIOS GENERALES		\$28,704,620	\$24,862,238	\$3,842,382	86.6%
3100	SERVICIOS BÁSICOS		\$11,266,768	\$40,830,017	\$436,751	96.1%



3101	Servicio postal y paquetería	Propio	\$16,418	\$10,841	\$5,577	66.0%
3101	Servicio postal y paquetería	Fortalecimiento	\$0	\$0	\$0	0.0%
3101	Servicio postal y paquetería	Infraestructura	\$0	\$0	\$0	0.0%
3101	Servicio postal y paquetería	Rem. Forta.	\$0	\$0	\$0	0.0%
3101	Servicio postal y paquetería	Rem. Infra.	\$0	\$0	\$0	0.0%
3102	Servicio telegráfico	Propio	\$500	\$0	\$500	0.0%
3102	Servicio telegráfico	Fortalecimiento	\$0	\$0	\$0	0.0%
3102	Servicio telegráfico	Infraestructura	\$0	\$0	\$0	0.0%
3102	Servicio telegráfico	Rem. Forta.	\$0	\$0	\$0	0.0%
3102	Servicio telegráfico	Rem. Infra.	\$0	\$0	\$0	0.0%
3103	Servicio telefónico convencional	Propio	\$762,865	\$693,809	\$69,056	90.9%
3103	Servicio telefónico convencional	Fortalecimiento	\$0	\$0	\$0	0.0%
3103	Servicio telefónico convencional	Infraestructura	\$0	\$0	\$0	0.0%
3103	Servicio telefónico convencional	Rem. Forta.	\$0	\$0	\$0	0.0%
3103	Servicio telefónico convencional	Rem. Infra.	\$0	\$0	\$0	0.0%
3104	Servicio de telefonía celular	Propio	\$282,100	\$270,040	\$12,060	95.7%
3104	Servicio de telefonía celular	Fortalecimiento	\$0	\$0	\$0	0.0%
3104	Servicio de telefonía celular	Infraestructura	\$0	\$0	\$0	0.0%
3104	Servicio de telefonía celular	Rem. Forta.	\$0	\$0	\$0	0.0%
3104	Servicio de telefonía celular	Rem. Infra.	\$0	\$0	\$0	0.0%
3105	Servicio de radiolocalización	Propio	\$3,510	\$0	\$3,510	0.0%
3105	Servicio de radiolocalización	Fortalecimiento	\$0	\$0	\$0	0.0%
3105	Servicio de radiolocalización	Infraestructura	\$0	\$0	\$0	0.0%
3105	Servicio de radiolocalización	Rem. Forta.	\$0	\$0	\$0	0.0%
3105	Servicio de radiolocalización	Rem. Infra.	\$0	\$0	\$0	0.0%
3106	Servicio de telecomunicaciones	Propio	\$0	\$0	\$0	0.0%
3106	Servicio de telecomunicaciones	Fortalecimiento	\$0	\$0	\$0	0.0%
3106	Servicio de telecomunicaciones	Infraestructura	\$0	\$0	\$0	0.0%
3106	Servicio de telecomunicaciones	Rem. Forta.	\$0	\$0	\$0	0.0%
3106	Servicio de telecomunicaciones	Rem. Infra.	\$0	\$0	\$0	0.0%
3107	Servicio de Internet, enlaces y redes	Propio	\$89,500	\$84,546	\$4,954	94.5%
3107	Servicio de Internet, enlaces y redes	Fortalecimiento	\$0	\$0	\$0	0.0%
3107	Servicio de Internet, enlaces y redes	Infraestructura	\$0	\$0	\$0	0.0%
3107	Servicio de Internet, enlaces y redes	Rem. Forta.	\$0	\$0	\$0	0.0%
3107	Servicio de Internet, enlaces y redes	Rem. Infra.	\$0	\$0	\$0	0.0%
3108	Servicio de energía eléctrica	Propio	\$0	\$0	\$0	0.0%
3108	Servicio de energía eléctrica	Fortalecimiento	\$10,109,475	\$9,769,070	\$340,406	96.6%
3108	Servicio de energía eléctrica	Infraestructura	\$0	\$0	\$0	0.0%
3108	Servicio de energía eléctrica	Rem. Forta.	\$0	\$0	\$0	0.0%
3108	Servicio de energía eléctrica	Rem. Infra.	\$0	\$0	\$0	0.0%
3109	Servicio de agua	Propio	\$0	\$0	\$0	0.0%
3109	Servicio de agua	Fortalecimiento	\$0	\$0	\$0	0.0%
3109	Servicio de agua	Infraestructura	\$0	\$0	\$0	0.0%
3109	Servicio de agua	Rem. Forta.	\$0	\$0	\$0	0.0%
3109	Servicio de agua	Rem. Infra.	\$0	\$0	\$0	0.0%
3110	Servicio de estacionamiento	Propio	\$2,400	\$1,711	\$689	71.3%



3110	Servicio de estacionamiento	Fortalecimiento	\$0	\$0	\$0	0.0%
3110	Servicio de estacionamiento	Infraestructura	\$0	\$0	\$0	0.0%
3110	Servicio de estacionamiento	Rem. Forta.	\$0	\$0	\$0	0.0%
3110	Servicio de estacionamiento	Rem. Infra.	\$0	\$0	\$0	0.0%
3111	Contratacion de otros servicios	Propio	\$0	\$0	\$0	0.0%
3111	Contratacion de otros servicios	Fortalecimiento	\$0	\$0	\$0	0.0%
3111	Contratacion de otros servicios	Infraestructura	\$0	\$0	\$0	0.0%
3111	Contratacion de otros servicios	Rem. Forta.	\$0	\$0	\$0	0.0%
3111	Contratacion de otros servicios	Rem. Infra.	\$0	\$0	\$0	0.0%
3200	SERVICIOS DE ARRENDAMIENTO		\$362,040	\$278,693	\$83,347	77.0%
3201	Arrendamiento de edificios y locales	Propio	\$200,000	\$176,008	\$23,992	88.0%
3201	Arrendamiento de edificios y locales	Fortalecimiento	\$0	\$0	\$0	0.0%
3201	Arrendamiento de edificios y locales	Infraestructura	\$0	\$0	\$0	0.0%
3201	Arrendamiento de edificios y locales	Rem. Forta.	\$0	\$0	\$0	0.0%
3201	Arrendamiento de edificios y locales	Rem. Infra.	\$0	\$0	\$0	0.0%
3202	Arrendamiento de terrenos	Propio	\$0	\$0	\$0	0.0%
3202	Arrendamiento de terrenos	Fortalecimiento	\$0	\$0	\$0	0.0%
3202	Arrendamiento de terrenos	Infraestructura	\$0	\$0	\$0	0.0%
3202	Arrendamiento de terrenos	Rem. Forta.	\$0	\$0	\$0	0.0%
3202	Arrendamiento de terrenos	Rem. Infra.	\$0	\$0	\$0	0.0%
3203	Arrendamiento de mobiliario	Propio	\$12,296	\$4,796	\$7,500	39.0%
3203	Arrendamiento de mobiliario	Fortalecimiento	\$0	\$0	\$0	0.0%
3203	Arrendamiento de mobiliario	Infraestructura	\$0	\$0	\$0	0.0%
3203	Arrendamiento de mobiliario	Rem. Forta.	\$0	\$0	\$0	0.0%
3203	Arrendamiento de mobiliario	Rem. Infra.	\$0	\$0	\$0	0.0%
3204	Arrendamiento de maquinaria y equipo	Propio	\$1,764	\$483	\$1,281	27.4%
3204	Arrendamiento de maquinaria y equipo	Fortalecimiento	\$0	\$0	\$0	0.0%
3204	Arrendamiento de maquinaria y equipo	Infraestructura	\$0	\$0	\$0	0.0%
3204	Arrendamiento de maquinaria y equipo	Rem. Forta.	\$0	\$0	\$0	0.0%
3204	Arrendamiento de maquinaria y equipo	Rem. Infra.	\$0	\$0	\$0	0.0%
3205	Arrendamiento de equipo y bienes informáticos	Propio	\$0	\$0	\$0	0.0%
3205	Arrendamiento de equipo y bienes informáticos	Fortalecimiento	\$0	\$0	\$0	0.0%
3205	Arrendamiento de equipo y bienes informáticos	Infraestructura	\$0	\$0	\$0	0.0%
3205	Arrendamiento de equipo y bienes informáticos	Rem. Forta.	\$0	\$0	\$0	0.0%
3205	Arrendamiento de equipo y bienes informáticos	Rem. Infra.	\$0	\$0	\$0	0.0%
3206	Arrendamiento de equipo de fotocopiado	Propio	\$147,980	\$97,406	\$50,574	65.8%
3206	Arrendamiento de equipo de fotocopiado	Fortalecimiento	\$0	\$0	\$0	0.0%
3206	Arrendamiento de equipo de fotocopiado	Infraestructura	\$0	\$0	\$0	0.0%
3206	Arrendamiento de equipo de fotocopiado	Rem. Forta.	\$0	\$0	\$0	0.0%
3206	Arrendamiento de equipo de fotocopiado	Rem. Infra.	\$0	\$0	\$0	0.0%
3207	Arrendamiento de vehiculos terrestres, aéreos, marítimos, lacustres y fluviales destinados a seguridad pública	Propio	\$0	\$0	\$0	0.0%
3207	Arrendamiento de vehiculos terrestres, aéreos, marítimos, lacustres y fluviales destinados a seguridad pública	Fortalecimiento	\$0	\$0	\$0	0.0%
3207	Arrendamiento de vehiculos terrestres, aéreos, marítimos, lacustres y fluviales destinados a seguridad pública	Infraestructura	\$0	\$0	\$0	0.0%
3207	Arrendamiento de vehiculos terrestres, aéreos, marítimos, lacustres y fluviales destinados a seguridad pública	Rem. Forta.	\$0	\$0	\$0	0.0%
3207	Arrendamiento de vehiculos terrestres, aéreos, marítimos, lacustres y fluviales destinados a seguridad pública	Rem. Infra.	\$0	\$0	\$0	0.0%



ASEJ2009-2-ANUAL-12-22/03/2010-14

HACIENDA MUNICIPAL DE ZAPOTLÁN EL GRANDE, JAL.

Página 14

000014

3206	Arrendamiento de vehículos terrestres, aéreos, marítimos, lacustres y fluviales para desastres naturales	Propio	\$0	\$0	\$0	0.0%
3206	Arrendamiento de vehículos terrestres, aéreos, marítimos, lacustres y fluviales para desastres naturales	Fortalecimiento	\$0	\$0	\$0	0.0%
3208	Arrendamiento de vehículos terrestres, aéreos, marítimos, lacustres y fluviales para desastres naturales	Infraestructura	\$0	\$0	\$0	0.0%
3208	Arrendamiento de vehículos terrestres, aéreos, marítimos, lacustres y fluviales para desastres naturales	Rem. Forta.	\$0	\$0	\$0	0.0%
3206	Arrendamiento de vehículos terrestres, aéreos, marítimos, lacustres y fluviales para desastres naturales	Rem. Infra.	\$0	\$0	\$0	0.0%
3209	Arrendamiento de vehículos terrestres, aéreos, marítimos, lacustres y fluviales para servidores públicos	Propio	\$0	\$0	\$0	0.0%
3209	Arrendamiento de vehículos terrestres, aéreos, marítimos, lacustres y fluviales para servidores públicos	Fortalecimiento	\$0	\$0	\$0	0.0%
3209	Arrendamiento de vehículos terrestres, aéreos, marítimos, lacustres y fluviales para servidores públicos	Infraestructura	\$0	\$0	\$0	0.0%
3209	Arrendamiento de vehículos terrestres, aéreos, marítimos, lacustres y fluviales para servidores públicos	Rem. Forta.	\$0	\$0	\$0	0.0%
3209	Arrendamiento de vehículos terrestres, aéreos, marítimos, lacustres y fluviales para servidores públicos	Rem. Infra.	\$0	\$0	\$0	0.0%
3300	SERVICIOS DE ASESORIA, CONSULTORIA, INFORMÁTICOS, ESTUDIOS E INVESTIGACIONES		\$9,903,495	\$7,751,407	\$2,152,088	78.3%
3301	Asesoría	Propio	\$1,139,518	\$709,344	\$430,175	62.2%
3301	Asesoría	Fortalecimiento	\$0	\$0	\$0	0.0%
3301	Asesoría	Infraestructura	\$0	\$0	\$0	0.0%
3301	Asesoría	Rem. Forta.	\$0	\$0	\$0	0.0%
3301	Asesoría	Rem. Infra.	\$0	\$0	\$0	0.0%
3302	Capacitación	Propio	\$1,147,976	\$353,732	\$794,244	30.8%
3302	Capacitación	Fortalecimiento	\$0	\$0	\$0	0.0%
3302	Capacitación	Infraestructura	\$0	\$0	\$0	0.0%
3302	Capacitación	Rem. Forta.	\$0	\$0	\$0	0.0%
3302	Capacitación	Rem. Infra.	\$0	\$0	\$0	0.0%
3303	Servicios de informática	Propio	\$0	\$0	\$0	0.0%
3303	Servicios de informática	Fortalecimiento	\$0	\$0	\$0	0.0%
3303	Servicios de informática	Infraestructura	\$0	\$0	\$0	0.0%
3303	Servicios de informática	Rem. Forta.	\$0	\$0	\$0	0.0%
3303	Servicios de informática	Rem. Infra.	\$0	\$0	\$0	0.0%
3304	Estudios e investigaciones	Propio	\$6,504,306	\$5,976,446	\$527,860	91.9%
3304	Estudios e investigaciones	Fortalecimiento	\$0	\$0	\$0	0.0%
3304	Estudios e investigaciones	Infraestructura	\$0	\$0	\$0	0.0%
3304	Estudios e investigaciones	Rem. Forta.	\$0	\$0	\$0	0.0%
3304	Estudios e investigaciones	Rem. Infra.	\$0	\$0	\$0	0.0%
3305	Servicios notariales, certificaciones y avalúos	Propio	\$210,370	\$132,227	\$78,143	62.9%
3305	Servicios notariales, certificaciones y avalúos	Fortalecimiento	\$0	\$0	\$0	0.0%
3305	Servicios notariales, certificaciones y avalúos	Infraestructura	\$0	\$0	\$0	0.0%
3305	Servicios notariales, certificaciones y avalúos	Rem. Forta.	\$0	\$0	\$0	0.0%
3305	Servicios notariales, certificaciones y avalúos	Rem. Infra.	\$0	\$0	\$0	0.0%
3306	Otros servicios profesionales no especificados	Propio	\$901,325	\$579,659	\$321,666	64.3%
3306	Otros servicios profesionales no especificados	Fortalecimiento	\$0	\$0	\$0	0.0%
3306	Otros servicios profesionales no especificados	Infraestructura	\$0	\$0	\$0	0.0%
3306	Otros servicios profesionales no especificados	Rem. Forta.	\$0	\$0	\$0	0.0%
3306	Otros servicios profesionales no especificados	Rem. Infra.	\$0	\$0	\$0	0.0%
3400	SERVICIOS COMERCIALES, BANCARIOS, FINANCIEROS, SUBCONTRATACIÓN DE SERVICIOS CON TERCEROS Y GASTOS INHERENTES		\$998,122	\$789,773	\$208,349	79.1%



ASE J2009-2-ANUAL-12-22/03/2010-15


3401	Almacenaje, embalaje y envase	Propio	\$0	\$0	\$0	0.0%
3401	Almacenaje, embalaje y envase	Fortalecimiento	\$0	\$0	\$0	0.0%
3401	Almacenaje, embalaje y envase	Infraestructura	\$0	\$0	\$0	0.0%
3401	Almacenaje, embalaje y envase	Rem. Forta.	\$0	\$0	\$0	0.0%
3401	Almacenaje, embalaje y envase	Rem. Infra.	\$0	\$0	\$0	0.0%
3402	Fletes y acarreo	Propio	\$35,218	\$33,071	\$2,147	93.9%
3402	Fletes y acarreo	Fortalecimiento	\$0	\$0	\$0	0.0%
3402	Fletes y acarreo	Infraestructura	\$0	\$0	\$0	0.0%
3402	Fletes y acarreo	Rem. Forta.	\$0	\$0	\$0	0.0%
3402	Fletes y acarreo	Rem. Infra.	\$0	\$0	\$0	0.0%
3403	Servicios de resguardo de valores	Propio	\$45,243	\$30,991	\$14,252	68.5%
3403	Servicios de resguardo de valores	Fortalecimiento	\$0	\$0	\$0	0.0%
3403	Servicios de resguardo de valores	Infraestructura	\$0	\$0	\$0	0.0%
3403	Servicios de resguardo de valores	Rem. Forta.	\$0	\$0	\$0	0.0%
3403	Servicios de resguardo de valores	Rem. Infra.	\$0	\$0	\$0	0.0%
3404	Servicios bancarios y financieros	Propio	\$0	\$0	\$0	0.0%
3404	Servicios bancarios y financieros	Fortalecimiento	\$0	\$0	\$0	0.0%
3404	Servicios bancarios y financieros	Infraestructura	\$0	\$0	\$0	0.0%
3404	Servicios bancarios y financieros	Rem. Forta.	\$0	\$0	\$0	0.0%
3404	Servicios bancarios y financieros	Rem. Infra.	\$0	\$0	\$0	0.0%
3405	Comisiones, descuentos y otros servicios bancarios	Propio	\$150,000	\$119,657	\$30,343	79.8%
3405	Comisiones, descuentos y otros servicios bancarios	Fortalecimiento	\$0	\$0	\$0	0.0%
3405	Comisiones, descuentos y otros servicios bancarios	Infraestructura	\$0	\$0	\$0	0.0%
3405	Comisiones, descuentos y otros servicios bancarios	Rem. Forta.	\$0	\$0	\$0	0.0%
3405	Comisiones, descuentos y otros servicios bancarios	Rem. Infra.	\$0	\$0	\$0	0.0%
3406	Pérdida cambiaria	Propio	\$0	\$0	\$0	0.0%
3406	Pérdida cambiaria	Fortalecimiento	\$0	\$0	\$0	0.0%
3406	Pérdida cambiaria	Infraestructura	\$0	\$0	\$0	0.0%
3406	Pérdida cambiaria	Rem. Forta.	\$0	\$0	\$0	0.0%
3406	Pérdida cambiaria	Rem. Infra.	\$0	\$0	\$0	0.0%
3407	Seguros y fianzas	Propio	\$467,000	\$366,269	\$120,731	75.2%
3407	Seguros y fianzas	Fortalecimiento	\$0	\$0	\$0	0.0%
3407	Seguros y fianzas	Infraestructura	\$0	\$0	\$0	0.0%
3407	Seguros y fianzas	Rem. Forta.	\$0	\$0	\$0	0.0%
3407	Seguros y fianzas	Rem. Infra.	\$0	\$0	\$0	0.0%
3408	Impuestos y derechos de importación	Propio	\$0	\$0	\$0	0.0%
3408	Impuestos y derechos de importación	Fortalecimiento	\$0	\$0	\$0	0.0%
3408	Impuestos y derechos de importación	Infraestructura	\$0	\$0	\$0	0.0%
3408	Impuestos y derechos de importación	Rem. Forta.	\$0	\$0	\$0	0.0%
3408	Impuestos y derechos de importación	Rem. Infra.	\$0	\$0	\$0	0.0%
3409	Patentes, regalías y otros	Propio	\$0	\$0	\$0	0.0%
3409	Patentes, regalías y otros	Fortalecimiento	\$0	\$0	\$0	0.0%
3409	Patentes, regalías y otros	Infraestructura	\$0	\$0	\$0	0.0%
3409	Patentes, regalías y otros	Rem. Forta.	\$0	\$0	\$0	0.0%
3409	Patentes, regalías y otros	Rem. Infra.	\$0	\$0	\$0	0.0%
3410	Subcontratación de servicios con terceros	Propio	\$0	\$0	\$0	0.0%



ASE J2009-2-ANUAL-12-22/03/2010-16




3410	Subcontratación de servicios con terceros	Fortalecimiento	\$0	\$0	\$0	0.0%
3410	Subcontratación de servicios con terceros	Infraestructura	\$0	\$0	\$0	0.0%
3410	Subcontratación de servicios con terceros	Rem. Forta.	\$0	\$0	\$0	0.0%
3410	Subcontratación de servicios con terceros	Rem. Infra.	\$0	\$0	\$0	0.0%
3411	Refrendos y tenencias	Propio	\$118,469	\$115,678	\$2,791	97.6%
3411	Refrendos y tenencias	Fortalecimiento	\$0	\$0	\$0	0.0%
3411	Refrendos y tenencias	Infraestructura	\$0	\$0	\$0	0.0%
3411	Refrendos y tenencias	Rem. Forta.	\$0	\$0	\$0	0.0%
3411	Refrendos y tenencias	Rem. Infra.	\$0	\$0	\$0	0.0%
3412	Otros impuestos y derechos	Propio	\$124,108	\$124,108	\$38,084	76.5%
3412	Otros impuestos y derechos	Fortalecimiento	\$0	\$0	\$0	0.0%
3412	Otros impuestos y derechos	Infraestructura	\$0	\$0	\$0	0.0%
3412	Otros impuestos y derechos	Rem. Forta.	\$0	\$0	\$0	0.0%
3412	Otros impuestos y derechos	Rem. Infra.	\$0	\$0	\$0	0.0%
3500	<b>SERVICIOS DE MANTENIMIENTO Y CONSERVACIÓN</b>		\$2,608,625	\$2,170,400	\$438,225	83.2%
3501	Mantenimiento y conservación de mobiliario y equipo de oficina	Propio	\$196,250	\$93,025	\$102,927	47.8%
3501	Mantenimiento y conservación de mobiliario y equipo de oficina	Fortalecimiento	\$0	\$0	\$0	0.0%
3501	Mantenimiento y conservación de mobiliario y equipo de oficina	Infraestructura	\$0	\$0	\$0	0.0%
3501	Mantenimiento y conservación de mobiliario y equipo de oficina	Rem. Forta.	\$0	\$0	\$0	0.0%
3501	Mantenimiento y conservación de mobiliario y equipo de oficina	Rem. Infra.	\$0	\$0	\$0	0.0%
3502	Mantenimiento y conservación de bienes informáticos	Propio	\$580,000	\$521,984	\$58,015	90.0%
3502	Mantenimiento y conservación de bienes informáticos	Fortalecimiento	\$0	\$0	\$0	0.0%
3502	Mantenimiento y conservación de bienes informáticos	Infraestructura	\$0	\$0	\$0	0.0%
3502	Mantenimiento y conservación de bienes informáticos	Rem. Forta.	\$0	\$0	\$0	0.0%
3502	Mantenimiento y conservación de bienes informáticos	Rem. Infra.	\$0	\$0	\$0	0.0%
3503	Mantenimiento y conservación de maquinaria y equipo de transporte	Propio	\$1,242,426	\$1,090,280	\$152,146	87.8%
3503	Mantenimiento y conservación de maquinaria y equipo de transporte	Fortalecimiento	\$0	\$0	\$0	0.0%
3503	Mantenimiento y conservación de maquinaria y equipo de transporte	Infraestructura	\$0	\$0	\$0	0.0%
3503	Mantenimiento y conservación de maquinaria y equipo de transporte	Rem. Forta.	\$0	\$0	\$0	0.0%
3503	Mantenimiento y conservación de maquinaria y equipo de transporte	Rem. Infra.	\$0	\$0	\$0	0.0%
3504	Mantenimiento y conservación de inmuebles	Propio	\$549,041	\$447,299	\$101,742	81.5%
3504	Mantenimiento y conservación de inmuebles	Fortalecimiento	\$0	\$0	\$0	0.0%
3504	Mantenimiento y conservación de inmuebles	Infraestructura	\$0	\$0	\$0	0.0%
3504	Mantenimiento y conservación de inmuebles	Rem. Forta.	\$0	\$0	\$0	0.0%
3504	Mantenimiento y conservación de inmuebles	Rem. Infra.	\$0	\$0	\$0	0.0%
3505	Mantenimiento y conservación de vehículos, aéreos, marítimos, lacustres y fluviales	Propio	\$0	\$0	\$0	0.0%
3505	Mantenimiento y conservación de vehículos, aéreos, marítimos, lacustres y fluviales	Fortalecimiento	\$0	\$0	\$0	0.0%
3505	Mantenimiento y conservación de vehículos, aéreos, marítimos, lacustres y fluviales	Infraestructura	\$0	\$0	\$0	0.0%
3505	Mantenimiento y conservación de vehículos, aéreos, marítimos, lacustres y fluviales	Rem. Forta.	\$0	\$0	\$0	0.0%
3505	Mantenimiento y conservación de vehículos, aéreos, marítimos, lacustres y fluviales	Rem. Infra.	\$0	\$0	\$0	0.0%
3506	Servicios de lavandería, limpieza, higiene y fumigación	Propio	\$40,908	\$17,274	\$23,634	42.2%
3506	Servicios de lavandería, limpieza, higiene y fumigación	Fortalecimiento	\$0	\$0	\$0	0.0%
3506	Servicios de lavandería, limpieza, higiene y fumigación	Infraestructura	\$0	\$0	\$0	0.0%
3506	Servicios de lavandería, limpieza, higiene y fumigación	Rem. Forta.	\$0	\$0	\$0	0.0%
3506	Servicios de lavandería, limpieza, higiene y fumigación	Rem. Infra.	\$0	\$0	\$0	0.0%



3600	SERVICIOS DE IMPRESIÓN, PUBLICACIÓN, DIFUSIÓN E INFORMACIÓN		\$1,358,009	\$1,168,897	\$189,112	86.1%
3601	Impresión de documentos oficiales	Propio	\$42,919	\$22,094	\$20,825	51.5%
3601	Impresión de documentos oficiales	Fortalecimiento	\$0	\$0	\$0	0.0%
3601	Impresión de documentos oficiales	Infraestructura	\$0	\$0	\$0	0.0%
3601	Impresión de documentos oficiales	Rem. Forta.	\$0	\$0	\$0	0.0%
3601	Impresión de documentos oficiales	Rem. Infra.	\$0	\$0	\$0	0.0%
3602	Impresión y elaboración de publicaciones oficiales y de información en general para difusión	Propio	\$636,201	\$561,657	\$74,544	88.3%
3602	Impresión y elaboración de publicaciones oficiales y de información en general para difusión	Fortalecimiento	\$0	\$0	\$0	0.0%
3602	Impresión y elaboración de publicaciones oficiales y de información en general para difusión	Infraestructura	\$0	\$0	\$0	0.0%
3602	Impresión y elaboración de publicaciones oficiales y de información en general para difusión	Rem. Forta.	\$0	\$0	\$0	0.0%
3602	Impresión y elaboración de publicaciones oficiales y de información en general para difusión	Rem. Infra.	\$0	\$0	\$0	0.0%
3603	Publicaciones oficiales para licitaciones públicas y trámites administrativos en cumplimiento de disposiciones jurídicas	Propio	\$4,000	\$0	\$4,000	0.0%
3603	Publicaciones oficiales para licitaciones públicas y trámites administrativos en cumplimiento de disposiciones jurídicas	Fortalecimiento	\$0	\$0	\$0	0.0%
3603	Publicaciones oficiales para licitaciones públicas y trámites administrativos en cumplimiento de disposiciones jurídicas	Infraestructura	\$0	\$0	\$0	0.0%
3603	Publicaciones oficiales para licitaciones públicas y trámites administrativos en cumplimiento de disposiciones jurídicas	Rem. Forta.	\$0	\$0	\$0	0.0%
3603	Publicaciones oficiales para licitaciones públicas y trámites administrativos en cumplimiento de disposiciones jurídicas	Rem. Infra.	\$0	\$0	\$0	0.0%
3604	Difusión en medios de comunicación	Propio	\$531,889	\$463,925	\$67,964	87.2%
3604	Difusión en medios de comunicación	Fortalecimiento	\$0	\$0	\$0	0.0%
3604	Difusión en medios de comunicación	Infraestructura	\$0	\$0	\$0	0.0%
3604	Difusión en medios de comunicación	Rem. Forta.	\$0	\$0	\$0	0.0%
3604	Difusión en medios de comunicación	Rem. Infra.	\$0	\$0	\$0	0.0%
3605	Inserciones y publicaciones propias de la operación de las dependencias y entidades	Propio	\$143,000	\$121,221	\$21,779	84.8%
3605	Inserciones y publicaciones propias de la operación de las dependencias y entidades	Fortalecimiento	\$0	\$0	\$0	0.0%
3605	Inserciones y publicaciones propias de la operación de las dependencias y entidades	Infraestructura	\$0	\$0	\$0	0.0%
3605	Inserciones y publicaciones propias de la operación de las dependencias y entidades	Rem. Forta.	\$0	\$0	\$0	0.0%
3605	Inserciones y publicaciones propias de la operación de las dependencias y entidades	Rem. Infra.	\$0	\$0	\$0	0.0%
3700	SERVICIO DE TRASLADO Y VIATICOS		\$730,921	\$644,408	\$86,513	88.2%
3701	Traslado de personal	Propio	\$0	\$0	\$0	0.0%
3701	Traslado de personal	Fortalecimiento	\$0	\$0	\$0	0.0%
3701	Traslado de personal	Infraestructura	\$0	\$0	\$0	0.0%
3701	Traslado de personal	Rem. Forta.	\$0	\$0	\$0	0.0%
3701	Traslado de personal	Rem. Infra.	\$0	\$0	\$0	0.0%
3702	Viáticos	Propio	\$730,921	\$644,408	\$86,513	88.2%
3702	Viáticos	Fortalecimiento	\$0	\$0	\$0	0.0%
3702	Viáticos	Infraestructura	\$0	\$0	\$0	0.0%
3702	Viáticos	Rem. Forta.	\$0	\$0	\$0	0.0%
3702	Viáticos	Rem. Infra.	\$0	\$0	\$0	0.0%
3703	Pasajes	Propio	\$0	\$0	\$0	0.0%
3703	Pasajes	Fortalecimiento	\$0	\$0	\$0	0.0%
3703	Pasajes	Infraestructura	\$0	\$0	\$0	0.0%
3703	Pasajes	Rem. Forta.	\$0	\$0	\$0	0.0%



3703	Pasajes	Rem. Infra.	\$0	\$0	\$0	0.0%
3800	SERVICIOS OFICIALES		\$1,476,640	\$1,228,882	\$247,758	63.2%
3801	Gastos de ceremonia y de orden social	Propio	\$227,167	\$180,369	\$46,818	79.4%
3801	Gastos de ceremonia y de orden social	Fortalecimiento	\$0	\$0	\$0	0.0%
3801	Gastos de ceremonia y de orden social	Infraestructura	\$0	\$0	\$0	0.0%
3801	Gastos de ceremonia y de orden social	Rem. Forta.	\$0	\$0	\$0	0.0%
3801	Gastos de ceremonia y de orden social	Rem. Infra.	\$0	\$0	\$0	0.0%
3802	Congresos, convenciones y exposiciones	Propio	\$87,270	\$66,041	\$21,229	75.7%
3802	Congresos, convenciones y exposiciones	Fortalecimiento	\$0	\$0	\$0	0.0%
3802	Congresos, convenciones y exposiciones	Infraestructura	\$0	\$0	\$0	0.0%
3802	Congresos, convenciones y exposiciones	Rem. Forta.	\$0	\$0	\$0	0.0%
3802	Congresos, convenciones y exposiciones	Rem. Infra.	\$0	\$0	\$0	0.0%
3803	Gastos por actividades cívicas, culturales y de festividades	Propio	\$802,744	\$725,469	\$77,275	90.4%
3803	Gastos por actividades cívicas, culturales y de festividades	Fortalecimiento	\$0	\$0	\$0	0.0%
3803	Gastos por actividades cívicas, culturales y de festividades	Infraestructura	\$0	\$0	\$0	0.0%
3803	Gastos por actividades cívicas, culturales y de festividades	Rem. Forta.	\$0	\$0	\$0	0.0%
3803	Gastos por actividades cívicas, culturales y de festividades	Rem. Infra.	\$0	\$0	\$0	0.0%
3804	Gastos por atención a visitantes	Propio	\$201,777	\$155,799	\$45,978	77.2%
3804	Gastos por atención a visitantes	Fortalecimiento	\$0	\$0	\$0	0.0%
3804	Gastos por atención a visitantes	Infraestructura	\$0	\$0	\$0	0.0%
3804	Gastos por atención a visitantes	Rem. Forta.	\$0	\$0	\$0	0.0%
3804	Gastos por atención a visitantes	Rem. Infra.	\$0	\$0	\$0	0.0%
3805	Gastos de representación	Propio	\$154,100	\$101,203	\$52,897	65.7%
3805	Gastos de representación	Fortalecimiento	\$0	\$0	\$0	0.0%
3805	Gastos de representación	Infraestructura	\$0	\$0	\$0	0.0%
3805	Gastos de representación	Rem. Forta.	\$0	\$0	\$0	0.0%
3805	Gastos de representación	Rem. Infra.	\$0	\$0	\$0	0.0%
3806	Gastos menores	Propio	\$3,562	\$0	\$3,562	0.0%
3806	Gastos menores	Fortalecimiento	\$0	\$0	\$0	0.0%
3806	Gastos menores	Infraestructura	\$0	\$0	\$0	0.0%
3806	Gastos menores	Rem. Forta.	\$0	\$0	\$0	0.0%
3806	Gastos menores	Rem. Infra.	\$0	\$0	\$0	0.0%
3807	Pasajes nacionales para servidores públicos en el desempeño de comisiones y funciones oficiales	Propio	\$0	\$0	\$0	0.0%
3807	Pasajes nacionales para servidores públicos en el desempeño de comisiones y funciones oficiales	Fortalecimiento	\$0	\$0	\$0	0.0%
3807	Pasajes nacionales para servidores públicos en el desempeño de comisiones y funciones oficiales	Infraestructura	\$0	\$0	\$0	0.0%
3807	Pasajes nacionales para servidores públicos en el desempeño de comisiones y funciones oficiales	Rem. Forta.	\$0	\$0	\$0	0.0%
3807	Pasajes nacionales para servidores públicos en el desempeño de comisiones y funciones oficiales	Rem. Infra.	\$0	\$0	\$0	0.0%
3808	Pasajes internacionales para servidores públicos en el desempeño de comisiones y funciones oficiales	Propio	\$0	\$0	\$0	0.0%
3808	Pasajes internacionales para servidores públicos en el desempeño de comisiones y funciones oficiales	Fortalecimiento	\$0	\$0	\$0	0.0%
3808	Pasajes internacionales para servidores públicos en el desempeño de comisiones y funciones oficiales	Infraestructura	\$0	\$0	\$0	0.0%
3808	Pasajes internacionales para servidores públicos en el desempeño de comisiones y funciones oficiales	Rem. Forta.	\$0	\$0	\$0	0.0%
3808	Pasajes internacionales para servidores públicos en el desempeño de comisiones y funciones oficiales	Rem. Infra.	\$0	\$0	\$0	0.0%
3809	Viáticos nacionales para servidores públicos en el desarrollo de comisiones y funciones oficiales	Propio	\$0	\$0	\$0	0.0%



ASEJ2009-2-ANUAL-12-22/03/2010-19

HACIENDA MUNICIPAL DE ZAPOTLÁN EL GRANDE, JAL.

Página 19

000019

3809	Viaticos nacionales para servidores públicos en el desarrollo de comisiones y funciones oficiales	Fortalecimiento	\$0	\$0	\$0	0.0%
3809	Viaticos nacionales para servidores públicos en el desarrollo de comisiones y funciones oficiales	Infraestructura	\$0	\$0	\$0	0.0%
3809	Viaticos nacionales para servidores públicos en el desarrollo de comisiones y funciones oficiales	Rem. Forta.	\$0	\$0	\$0	0.0%
3809	Viaticos nacionales para servidores públicos en el desarrollo de comisiones y funciones oficiales	Rem. Infra.	\$0	\$0	\$0	0.0%
3810	Viaticos en el extranjero para servidores públicos en el desarrollo de comisiones y funciones oficiales	Propio	\$0	\$0	\$0	0.0%
3810	Viaticos en el extranjero para servidores públicos en el desarrollo de comisiones y funciones oficiales	Fortalecimiento	\$0	\$0	\$0	0.0%
3810	Viaticos en el extranjero para servidores públicos en el desarrollo de comisiones y funciones oficiales	Infraestructura	\$0	\$0	\$0	0.0%
3810	Viaticos en el extranjero para servidores públicos en el desarrollo de comisiones y funciones oficiales	Rem. Forta.	\$0	\$0	\$0	0.0%
3810	Viaticos en el extranjero para servidores públicos en el desarrollo de comisiones y funciones oficiales	Rem. Infra.	\$0	\$0	\$0	0.0%
4000	SUBSIDIOS Y SUBVENCIONES		\$17,189,566	\$16,024,245	\$1,165,321	93.2%
4100	SUBSIDIOS		\$13,288,896	\$12,381,060	\$907,836	93.2%
4101	Subsidio para el desarrollo integral de la familia (DIF)	Propio	\$7,394,450	\$7,247,688	\$146,762	96.0%
4101	Subsidio para el desarrollo integral de la familia (DIF)	Fortalecimiento	\$0	\$0	\$0	0.0%
4101	Subsidio para el desarrollo integral de la familia (DIF)	Infraestructura	\$0	\$0	\$0	0.0%
4101	Subsidio para el desarrollo integral de la familia (DIF)	Rem. Forta.	\$0	\$0	\$0	0.0%
4101	Subsidio para el desarrollo integral de la familia (DIF)	Rem. Infra.	\$0	\$0	\$0	0.0%
4102	Subsidio a centros deportivos, culturales y sociales	Propio	\$0	\$0	\$0	0.0%
4102	Subsidio a centros deportivos, culturales y sociales	Fortalecimiento	\$0	\$0	\$0	0.0%
4102	Subsidio a centros deportivos, culturales y sociales	Infraestructura	\$0	\$0	\$0	0.0%
4102	Subsidio a centros deportivos, culturales y sociales	Rem. Forta.	\$0	\$0	\$0	0.0%
4102	Subsidio a centros deportivos, culturales y sociales	Rem. Infra.	\$0	\$0	\$0	0.0%
4103	Otros subsidios	Propio	\$5,894,446	\$5,133,372	\$761,074	87.1%
4103	Otros subsidios	Fortalecimiento	\$0	\$0	\$0	0.0%
4103	Otros subsidios	Infraestructura	\$0	\$0	\$0	0.0%
4103	Otros subsidios	Rem. Forta.	\$0	\$0	\$0	0.0%
4103	Otros subsidios	Rem. Infra.	\$0	\$0	\$0	0.0%
4200	SUBVENCIONES		\$3,900,670	\$3,643,185	\$257,485	93.4%
4201	Ayuda para funerales y defunción	Propio	\$97,000	\$53,692	\$43,308	55.4%
4201	Ayuda para funerales y defunción	Fortalecimiento	\$0	\$0	\$0	0.0%
4201	Ayuda para funerales y defunción	Infraestructura	\$0	\$0	\$0	0.0%
4201	Ayuda para funerales y defunción	Rem. Forta.	\$0	\$0	\$0	0.0%
4201	Ayuda para funerales y defunción	Rem. Infra.	\$0	\$0	\$0	0.0%
4202	Ayuda para gastos médicos	Propio	\$58,132	\$50,070	\$8,062	86.1%
4202	Ayuda para gastos médicos	Fortalecimiento	\$0	\$0	\$0	0.0%
4202	Ayuda para gastos médicos	Infraestructura	\$0	\$0	\$0	0.0%
4202	Ayuda para gastos médicos	Rem. Forta.	\$0	\$0	\$0	0.0%
4202	Ayuda para gastos médicos	Rem. Infra.	\$0	\$0	\$0	0.0%
4203	Ayuda para alimentos	Propio	\$2,000	\$0	\$2,000	0.0%
4203	Ayuda para alimentos	Fortalecimiento	\$0	\$0	\$0	0.0%
4203	Ayuda para alimentos	Infraestructura	\$0	\$0	\$0	0.0%
4203	Ayuda para alimentos	Rem. Forta.	\$0	\$0	\$0	0.0%
4203	Ayuda para alimentos	Rem. Infra.	\$0	\$0	\$0	0.0%
4204	Becas y apoyo a estudiantes	Propio	\$669,650	\$581,935	\$87,715	86.9%




ASEJ2009-2-ANUAL-12-22/03/2010-20

HACIENDA MUNICIPAL DE ZAPOTLÁN EL GRANDE, JAL.

000020


4204	Becas y apoyo a estudiantes	Fortalecimiento	\$0	\$0	\$0	0.0%
4204	Becas y apoyo a estudiantes	Infraestructura	\$1,360,800	\$1,356,634	\$1,966	99.9%
4204	Becas y apoyo a estudiantes	Rem. Forta.	\$0	\$0	\$0	0.0%
4204	Becas y apoyo a estudiantes	Rem. Infra.	\$0	\$0	\$0	0.0%
4205	Apoyos a instituciones educativas	Propio	\$979,245	\$862,168	\$97,077	90.1%
4205	Apoyos a instituciones educativas	Fortalecimiento	\$0	\$0	\$0	0.0%
4205	Apoyos a instituciones educativas	Infraestructura	\$0	\$0	\$0	0.0%
4205	Apoyos a instituciones educativas	Rem. Forta.	\$0	\$0	\$0	0.0%
4205	Apoyos a instituciones educativas	Rem. Infra.	\$0	\$0	\$0	0.0%
4206	Apoyos a la agricultura	Propio	\$0	\$0	\$0	0.0%
4206	Apoyos a la agricultura	Fortalecimiento	\$0	\$0	\$0	0.0%
4206	Apoyos a la agricultura	Infraestructura	\$0	\$0	\$0	0.0%
4206	Apoyos a la agricultura	Rem. Forta.	\$0	\$0	\$0	0.0%
4206	Apoyos a la agricultura	Rem. Infra.	\$0	\$0	\$0	0.0%
4207	Apoyos a la industria	Propio	\$0	\$0	\$0	0.0%
4207	Apoyos a la industria	Fortalecimiento	\$0	\$0	\$0	0.0%
4207	Apoyos a la industria	Infraestructura	\$0	\$0	\$0	0.0%
4207	Apoyos a la industria	Rem. Forta.	\$0	\$0	\$0	0.0%
4207	Apoyos a la industria	Rem. Infra.	\$0	\$0	\$0	0.0%
4208	Apoyos a instituciones privadas sin fines de lucro	Propio	\$71,820	\$71,820	\$0	100.0%
4208	Apoyos a instituciones privadas sin fines de lucro	Fortalecimiento	\$0	\$0	\$0	0.0%
4208	Apoyos a instituciones privadas sin fines de lucro	Infraestructura	\$0	\$0	\$0	0.0%
4208	Apoyos a instituciones privadas sin fines de lucro	Rem. Forta.	\$0	\$0	\$0	0.0%
4208	Apoyos a instituciones privadas sin fines de lucro	Rem. Infra.	\$0	\$0	\$0	0.0%
4209	Premios, estímulos, recompensas, becas y seguros a deportistas	Propio	\$662,023	\$644,665	\$17,358	97.4%
4209	Premios, estímulos, recompensas, becas y seguros a deportistas	Fortalecimiento	\$0	\$0	\$0	0.0%
4209	Premios, estímulos, recompensas, becas y seguros a deportistas	Infraestructura	\$0	\$0	\$0	0.0%
4209	Premios, estímulos, recompensas, becas y seguros a deportistas	Rem. Forta.	\$0	\$0	\$0	0.0%
4209	Premios, estímulos, recompensas, becas y seguros a deportistas	Rem. Infra.	\$0	\$0	\$0	0.0%
5000	BIENES MUEBLES E INMUEBLES		\$6,814,511	\$4,628,119	\$2,186,392	67.9%
5100	MOBILIARIO Y EQUIPO DE ADMINISTRACIÓN		\$2,036,244	\$1,711,204	\$325,040	84.0%
5101	Equipo de oficina	Propio	\$361,988	\$163,470	\$198,518	45.2%
5101	Equipo de oficina	Fortalecimiento	\$0	\$0	\$0	0.0%
5101	Equipo de oficina	Infraestructura	\$0	\$0	\$0	0.0%
5101	Equipo de oficina	Rem. Forta.	\$0	\$0	\$0	0.0%
5101	Equipo de oficina	Rem. Infra.	\$0	\$0	\$0	0.0%
5102	Equipo de comedor	Propio	\$4,000	\$3,993	\$7	99.8%
5102	Equipo de comedor	Fortalecimiento	\$0	\$0	\$0	0.0%
5102	Equipo de comedor	Infraestructura	\$0	\$0	\$0	0.0%
5102	Equipo de comedor	Rem. Forta.	\$0	\$0	\$0	0.0%
5102	Equipo de comedor	Rem. Infra.	\$0	\$0	\$0	0.0%
5103	Equipo de cómputo e informático	Propio	\$1,605,407	\$1,516,796	\$88,611	94.5%
5103	Equipo de cómputo e informático	Fortalecimiento	\$0	\$0	\$0	0.0%
5103	Equipo de cómputo e informático	Infraestructura	\$0	\$0	\$0	0.0%
5103	Equipo de cómputo e informático	Rem. Forta.	\$0	\$0	\$0	0.0%
5103	Equipo de cómputo e informático	Rem. Infra.	\$0	\$0	\$0	0.0%



5104	Adjudicaciones expropiaciones e indemnizaciones de bienes muebles	Propio	\$0	\$0	\$0	0.0%
5104	Adjudicaciones, expropiaciones e indemnizaciones de bienes muebles	Fortalecimiento	\$0	\$0	\$0	0.0%
5104	Adjudicaciones, expropiaciones e indemnizaciones de bienes muebles	Infraestructura	\$0	\$0	\$0	0.0%
5104	Adjudicaciones, expropiaciones e indemnizaciones de bienes muebles	Rem. Forta.	\$0	\$0	\$0	0.0%
5104	Adjudicaciones, expropiaciones e indemnizaciones de bienes muebles	Rem. Infra.	\$0	\$0	\$0	0.0%
5105	Equipo de fotografía, video y microfilmación	Propio	\$60,325	\$26,945	\$33,380	44.7%
5105	Equipo de fotografía, video y microfilmación	Fortalecimiento	\$0	\$0	\$0	0.0%
5105	Equipo de fotografía, video y microfilmación	Infraestructura	\$0	\$0	\$0	0.0%
5105	Equipo de fotografía, video y microfilmación	Rem. Forta.	\$0	\$0	\$0	0.0%
5105	Equipo de fotografía, video y microfilmación	Rem. Infra.	\$0	\$0	\$0	0.0%
5106	Equipo de intendencia	Propio	\$0	\$0	\$0	0.0%
5106	Equipo de intendencia	Fortalecimiento	\$0	\$0	\$0	0.0%
5106	Equipo de intendencia	Infraestructura	\$0	\$0	\$0	0.0%
5106	Equipo de intendencia	Rem. Forta.	\$0	\$0	\$0	0.0%
5106	Equipo de intendencia	Rem. Infra.	\$0	\$0	\$0	0.0%
5107	Bienes artísticos y culturales	Propio	\$0	\$0	\$0	0.0%
5107	Bienes artísticos y culturales	Fortalecimiento	\$0	\$0	\$0	0.0%
5107	Bienes artísticos y culturales	Infraestructura	\$0	\$0	\$0	0.0%
5107	Bienes artísticos y culturales	Rem. Forta.	\$0	\$0	\$0	0.0%
5107	Bienes artísticos y culturales	Rem. Infra.	\$0	\$0	\$0	0.0%
5108	Equipo audiovisual	Propio	\$4,524	\$0	\$4,524	0.0%
5108	Equipo audiovisual	Fortalecimiento	\$0	\$0	\$0	0.0%
5108	Equipo audiovisual	Infraestructura	\$0	\$0	\$0	0.0%
5108	Equipo audiovisual	Rem. Forta.	\$0	\$0	\$0	0.0%
5108	Equipo audiovisual	Rem. Infra.	\$0	\$0	\$0	0.0%
5200	MAQUINARIA Y EQUIPO		\$1,979,672	\$1,206,208	\$773,464	60.9%
5201	Maquinaria y equipo de construcción	Propio	\$220,200	\$220,175	\$25	100.0%
5201	Maquinaria y equipo de construcción	Fortalecimiento	\$0	\$0	\$0	0.0%
5201	Maquinaria y equipo de construcción	Infraestructura	\$0	\$0	\$0	0.0%
5201	Maquinaria y equipo de construcción	Rem. Forta.	\$0	\$0	\$0	0.0%
5201	Maquinaria y equipo de construcción	Rem. Infra.	\$0	\$0	\$0	0.0%
5202	Maquinaria y equipo eléctrico y electrónico	Propio	\$2,500	\$0	\$2,500	0.0%
5202	Maquinaria y equipo eléctrico y electrónico	Fortalecimiento	\$0	\$0	\$0	0.0%
5202	Maquinaria y equipo eléctrico y electrónico	Infraestructura	\$0	\$0	\$0	0.0%
5202	Maquinaria y equipo eléctrico y electrónico	Rem. Forta.	\$0	\$0	\$0	0.0%
5202	Maquinaria y equipo eléctrico y electrónico	Rem. Infra.	\$0	\$0	\$0	0.0%
5203	Maquinaria y equipo diverso	Propio	\$292,906	\$259,199	\$33,707	86.5%
5203	Maquinaria y equipo diverso	Fortalecimiento	\$0	\$0	\$0	0.0%
5203	Maquinaria y equipo diverso	Infraestructura	\$0	\$0	\$0	0.0%
5203	Maquinaria y equipo diverso	Rem. Forta.	\$0	\$0	\$0	0.0%
5203	Maquinaria y equipo diverso	Rem. Infra.	\$0	\$0	\$0	0.0%
5204	Equipos e instrumentos musicales	Propio	\$929	\$0	\$929	0.0%
5204	Equipos e instrumentos musicales	Fortalecimiento	\$0	\$0	\$0	0.0%
5204	Equipos e instrumentos musicales	Infraestructura	\$0	\$0	\$0	0.0%
5204	Equipos e instrumentos musicales	Rem. Forta.	\$0	\$0	\$0	0.0%
5204	Equipos e instrumentos musicales	Rem. Infra.	\$0	\$0	\$0	0.0%



5205	Equipo de comunicaciones y telecomunicaciones	Propio	\$1,454,051	\$719,853	\$734,198	49.5%
5205	Equipo de comunicaciones y telecomunicaciones	Fortalecimiento	\$0	\$0	\$0	0.0%
5205	Equipo de comunicaciones y telecomunicaciones	Infraestructura	\$0	\$0	\$0	0.0%
5205	Equipo de comunicaciones y telecomunicaciones	Rem. Forta.	\$0	\$0	\$0	0.0%
5205	Equipo de comunicaciones y telecomunicaciones	Rem. Infra.	\$0	\$0	\$0	0.0%
5206	Equipo y aparatos de sonido	Propio	\$7,486	\$5,380	\$2,106	71.9%
5206	Equipo y aparatos de sonido	Fortalecimiento	\$0	\$0	\$0	0.0%
5206	Equipo y aparatos de sonido	Infraestructura	\$0	\$0	\$0	0.0%
5206	Equipo y aparatos de sonido	Rem. Forta.	\$0	\$0	\$0	0.0%
5206	Equipo y aparatos de sonido	Rem. Infra.	\$0	\$0	\$0	0.0%
5207	Equipo educacional y recreativo	Propio	\$0	\$0	\$0	0.0%
5207	Equipo educacional y recreativo	Fortalecimiento	\$0	\$0	\$0	0.0%
5207	Equipo educacional y recreativo	Infraestructura	\$0	\$0	\$0	0.0%
5207	Equipo educacional y recreativo	Rem. Forta.	\$0	\$0	\$0	0.0%
5207	Equipo educacional y recreativo	Rem. Infra.	\$0	\$0	\$0	0.0%
5208	Equipo de señalamiento	Propio	\$0	\$0	\$0	0.0%
5208	Equipo de señalamiento	Fortalecimiento	\$0	\$0	\$0	0.0%
5208	Equipo de señalamiento	Infraestructura	\$0	\$0	\$0	0.0%
5208	Equipo de señalamiento	Rem. Forta.	\$0	\$0	\$0	0.0%
5208	Equipo de señalamiento	Rem. Infra.	\$0	\$0	\$0	0.0%
5209	Equipo de ingeniería y diseño	Propio	\$0	\$0	\$0	0.0%
5209	Equipo de ingeniería y diseño	Fortalecimiento	\$0	\$0	\$0	0.0%
5209	Equipo de ingeniería y diseño	Infraestructura	\$0	\$0	\$0	0.0%
5209	Equipo de ingeniería y diseño	Rem. Forta.	\$0	\$0	\$0	0.0%
5209	Equipo de ingeniería y diseño	Rem. Infra.	\$0	\$0	\$0	0.0%
5210	Equipo de medición	Propio	\$1,600	\$1,600	\$0	100.0%
5210	Equipo de medición	Fortalecimiento	\$0	\$0	\$0	0.0%
5210	Equipo de medición	Infraestructura	\$0	\$0	\$0	0.0%
5210	Equipo de medición	Rem. Forta.	\$0	\$0	\$0	0.0%
5210	Equipo de medición	Rem. Infra.	\$0	\$0	\$0	0.0%
5300	VEHÍCULOS Y EQUIPO DE TRANSPORTE		\$1,731,000	\$767,990	\$963,010	44.4%
5301	Vehículos y equipo de transporte terrestre	Propio	\$1,731,000	\$767,990	\$963,010	44.4%
5301	Vehículos y equipo de transporte terrestre	Fortalecimiento	\$0	\$0	\$0	0.0%
5301	Vehículos y equipo de transporte terrestre	Infraestructura	\$0	\$0	\$0	0.0%
5301	Vehículos y equipo de transporte terrestre	Rem. Forta.	\$0	\$0	\$0	0.0%
5301	Vehículos y equipo de transporte terrestre	Rem. Infra.	\$0	\$0	\$0	0.0%
5302	Vehículos y equipo de transporte aéreo	Propio	\$0	\$0	\$0	0.0%
5302	Vehículos y equipo de transporte aéreo	Fortalecimiento	\$0	\$0	\$0	0.0%
5302	Vehículos y equipo de transporte aéreo	Infraestructura	\$0	\$0	\$0	0.0%
5302	Vehículos y equipo de transporte aéreo	Rem. Forta.	\$0	\$0	\$0	0.0%
5302	Vehículos y equipo de transporte aéreo	Rem. Infra.	\$0	\$0	\$0	0.0%
5303	Vehículos y equipo de transporte marítimo, acuático, lacustre y fluvial	Propio	\$0	\$0	\$0	0.0%
5303	Vehículos y equipo de transporte marítimo, acuático, lacustre y fluvial	Fortalecimiento	\$0	\$0	\$0	0.0%
5303	Vehículos y equipo de transporte marítimo, acuático, lacustre y fluvial	Infraestructura	\$0	\$0	\$0	0.0%
5303	Vehículos y equipo de transporte marítimo, acuático, lacustre y fluvial	Rem. Forta.	\$0	\$0	\$0	0.0%
5303	Vehículos y equipo de transporte marítimo, acuático, lacustre y fluvial	Rem. Infra.	\$0	\$0	\$0	0.0%



ASE J2009-2-ANUAL-12-22/03/2010-23


000023

5400	EQUIPO E INSTRUMENTAL MÉDICO Y DE LABORATORIO		\$0	\$0	\$0	0.0%
5401	Equipo médico y de laboratorio	Propio	\$0	\$0	\$0	0.0%
5401	Equipo médico y de laboratorio	Fortalecimiento	\$0	\$0	\$0	0.0%
5401	Equipo médico y de laboratorio	Infraestructura	\$0	\$0	\$0	0.0%
5401	Equipo médico y de laboratorio	Rem. Forta.	\$0	\$0	\$0	0.0%
5401	Equipo médico y de laboratorio	Rem. Infra.	\$0	\$0	\$0	0.0%
5402	Instrumental médico y de laboratorio	Propio	\$0	\$0	\$0	0.0%
5402	Instrumental médico y de laboratorio	Fortalecimiento	\$0	\$0	\$0	0.0%
5402	Instrumental médico y de laboratorio	Infraestructura	\$0	\$0	\$0	0.0%
5402	Instrumental médico y de laboratorio	Rem. Forta.	\$0	\$0	\$0	0.0%
5402	Instrumental médico y de laboratorio	Rem. Infra.	\$0	\$0	\$0	0.0%
5500	HERRAMIENTAS Y REFACCIONES		\$162,795	\$110,901	\$51,894	68.1%
5501	Herramientas y máquinas herramienta	Propio	\$1,755	\$473	\$1,282	26.9%
5501	Herramientas y máquinas herramienta	Fortalecimiento	\$0	\$0	\$0	0.0%
5501	Herramientas y máquinas herramienta	Infraestructura	\$0	\$0	\$0	0.0%
5501	Herramientas y máquinas herramienta	Rem. Forta.	\$0	\$0	\$0	0.0%
5501	Herramientas y máquinas herramienta	Rem. Infra.	\$0	\$0	\$0	0.0%
5502	Refacciones y accesorios mayores	Propio	\$161,040	\$110,428	\$50,612	68.6%
5502	Refacciones y accesorios mayores	Fortalecimiento	\$0	\$0	\$0	0.0%
5502	Refacciones y accesorios mayores	Infraestructura	\$0	\$0	\$0	0.0%
5502	Refacciones y accesorios mayores	Rem. Forta.	\$0	\$0	\$0	0.0%
5502	Refacciones y accesorios mayores	Rem. Infra.	\$0	\$0	\$0	0.0%
5600	BIENES INMUEBLES		\$0	\$0	\$0	0.0%
5601	Edificios y locales	Propio	\$0	\$0	\$0	0.0%
5601	Edificios y locales	Fortalecimiento	\$0	\$0	\$0	0.0%
5601	Edificios y locales	Infraestructura	\$0	\$0	\$0	0.0%
5601	Edificios y locales	Rem. Forta.	\$0	\$0	\$0	0.0%
5601	Edificios y locales	Rem. Infra.	\$0	\$0	\$0	0.0%
5602	Terrenos y predios	Propio	\$0	\$0	\$0	0.0%
5602	Terrenos y predios	Fortalecimiento	\$0	\$0	\$0	0.0%
5602	Terrenos y predios	Infraestructura	\$0	\$0	\$0	0.0%
5602	Terrenos y predios	Rem. Forta.	\$0	\$0	\$0	0.0%
5602	Terrenos y predios	Rem. Infra.	\$0	\$0	\$0	0.0%
5603	Adjudicaciones, expropiaciones e indemnizaciones de inmuebles	Propio	\$0	\$0	\$0	0.0%
5603	Adjudicaciones, expropiaciones e indemnizaciones de inmuebles	Fortalecimiento	\$0	\$0	\$0	0.0%
5603	Adjudicaciones, expropiaciones e indemnizaciones de inmuebles	Infraestructura	\$0	\$0	\$0	0.0%
5603	Adjudicaciones, expropiaciones e indemnizaciones de inmuebles	Rem. Forta.	\$0	\$0	\$0	0.0%
5603	Adjudicaciones, expropiaciones e indemnizaciones de inmuebles	Rem. Infra.	\$0	\$0	\$0	0.0%
5700	EQUIPO DE DEFENSA Y SEGURIDAD PÚBLICA		\$904,800	\$831,817	\$72,983	91.9%
5701	Armas de fuego	Propio	\$904,800	\$831,817	\$72,983	91.9%
5701	Armas de fuego	Fortalecimiento	\$0	\$0	\$0	0.0%
5701	Armas de fuego	Infraestructura	\$0	\$0	\$0	0.0%
5701	Armas de fuego	Rem. Forta.	\$0	\$0	\$0	0.0%
5701	Armas de fuego	Rem. Infra.	\$0	\$0	\$0	0.0%
5702	Armas blancas	Propio	\$0	\$0	\$0	0.0%
5702	Armas blancas	Fortalecimiento	\$0	\$0	\$0	0.0%







5702	Armas blancas	Infraestructura	\$0	\$0	\$0	0.0%
5702	Armas blancas	Rem. Forta.	\$0	\$0	\$0	0.0%
5702	Armas blancas	Rem. Infra.	\$0	\$0	\$0	0.0%
5703	Armas de defensa personal	Propio	\$0	\$0	\$0	0.0%
5703	Armas de defensa personal	Fortalecimiento	\$0	\$0	\$0	0.0%
5703	Armas de defensa personal	Infraestructura	\$0	\$0	\$0	0.0%
5703	Armas de defensa personal	Rem. Forta.	\$0	\$0	\$0	0.0%
5703	Armas de defensa personal	Rem. Infra.	\$0	\$0	\$0	0.0%
5800	ANIMALES DE TRABAJO Y REPRODUCCIÓN		\$0	\$0	\$0	0.0%
5801	Animales de trabajo	Propio	\$0	\$0	\$0	0.0%
5801	Animales de trabajo	Fortalecimiento	\$0	\$0	\$0	0.0%
5801	Animales de trabajo	Infraestructura	\$0	\$0	\$0	0.0%
5801	Animales de trabajo	Rem. Forta.	\$0	\$0	\$0	0.0%
5801	Animales de trabajo	Rem. Infra.	\$0	\$0	\$0	0.0%
5802	Animales de reproducción	Propio	\$0	\$0	\$0	0.0%
5802	Animales de reproducción	Fortalecimiento	\$0	\$0	\$0	0.0%
5802	Animales de reproducción	Infraestructura	\$0	\$0	\$0	0.0%
5802	Animales de reproducción	Rem. Forta.	\$0	\$0	\$0	0.0%
5802	Animales de reproducción	Rem. Infra.	\$0	\$0	\$0	0.0%
5900	OTROS BIENES MUEBLES E INMUEBLES		\$0	\$0	\$0	0.0%
5901	Bienes muebles por arrendamiento financiero	Propio	\$0	\$0	\$0	0.0%
5901	Bienes muebles por arrendamiento financiero	Fortalecimiento	\$0	\$0	\$0	0.0%
5901	Bienes muebles por arrendamiento financiero	Infraestructura	\$0	\$0	\$0	0.0%
5901	Bienes muebles por arrendamiento financiero	Rem. Forta.	\$0	\$0	\$0	0.0%
5901	Bienes muebles por arrendamiento financiero	Rem. Infra.	\$0	\$0	\$0	0.0%
5902	Bienes inmuebles por arrendamiento financiero	Propio	\$0	\$0	\$0	0.0%
5902	Bienes inmuebles por arrendamiento financiero	Fortalecimiento	\$0	\$0	\$0	0.0%
5902	Bienes inmuebles por arrendamiento financiero	Infraestructura	\$0	\$0	\$0	0.0%
5902	Bienes inmuebles por arrendamiento financiero	Rem. Forta.	\$0	\$0	\$0	0.0%
5902	Bienes inmuebles por arrendamiento financiero	Rem. Infra.	\$0	\$0	\$0	0.0%
6000	OBRAS PÚBLICAS		\$98,145,141	\$88,217,890	\$9,927,251	89.9%
6100	POR CONTRATO		\$98,145,141	\$88,217,890	\$9,927,251	89.9%
6101	Agua potable	Propio	\$777,210	\$777,210	\$0	100.0%
6101	Agua potable	Fortalecimiento	\$0	\$0	\$0	0.0%
6101	Agua potable	Infraestructura	\$0	\$0	\$0	0.0%
6101	Agua potable	Rem. Forta.	\$0	\$0	\$0	0.0%
6101	Agua potable	Rem. Infra.	\$268,491	\$262,227	\$6,264	97.7%
6102	Alcantarillado	Propio	\$191,651	\$191,650	\$1	100.0%
6102	Alcantarillado	Fortalecimiento	\$0	\$0	\$0	0.0%
6102	Alcantarillado	Infraestructura	\$0	\$0	\$0	0.0%
6102	Alcantarillado	Rem. Forta.	\$0	\$0	\$0	0.0%
6102	Alcantarillado	Rem. Infra.	\$46,688	\$46,730	-\$42	100.1%
6103	Drenaje y letrinas	Propio	\$1,189,423	\$1,136,100	\$53,323	95.5%
6103	Drenaje y letrinas	Fortalecimiento	\$0	\$0	\$0	0.0%
6103	Drenaje y letrinas	Infraestructura	\$307,361	\$47,776	\$259,585	15.5%
6103	Drenaje y letrinas	Rem. Forta.	\$0	\$0	\$0	0.0%



6103	Drenaje y letrinas	Rem. Infra.	\$359,013	\$359,013	\$0	100.0%
6104	Electrificación	Propio	\$1,206,086	\$1,114,359	\$91,727	92.4%
6104	Electrificación	Fortalecimiento	\$0	\$0	\$0	0.0%
6104	Electrificación	Infraestructura	\$684,135	\$371,832	\$312,303	54.4%
6104	Electrificación	Rem. Forta.	\$0	\$0	\$0	0.0%
6104	Electrificación	Rem. Infra.	\$284,455	\$0	\$284,455	0.0%
6105	Mejoramiento de vivienda	Propio	\$0	\$0	\$0	0.0%
6105	Mejoramiento de vivienda	Fortalecimiento	\$0	\$0	\$0	0.0%
6105	Mejoramiento de vivienda	Infraestructura	\$0	\$0	\$0	0.0%
6105	Mejoramiento de vivienda	Rem. Forta.	\$0	\$0	\$0	0.0%
6105	Mejoramiento de vivienda	Rem. Infra.	\$540,000	\$199,130	\$340,870	36.9%
6106	Pavimentación de calles	Propio	\$13,497,823	\$12,713,348	\$784,475	94.2%
6106	Pavimentación de calles	Fortalecimiento	\$0	\$0	\$0	0.0%
6106	Pavimentación de calles	Infraestructura	\$1,584,660	\$1,486,837	\$97,823	93.8%
6106	Pavimentación de calles	Rem. Forta.	\$0	\$0	\$0	0.0%
6106	Pavimentación de calles	Rem. Infra.	\$1,583,003	\$1,557,408	\$25,595	98.4%
6107	Puentes	Propio	\$255,000	\$255,000	\$0	100.0%
6107	Puentes	Fortalecimiento	\$0	\$0	\$0	0.0%
6107	Puentes	Infraestructura	\$0	\$0	\$0	0.0%
6107	Puentes	Rem. Forta.	\$0	\$0	\$0	0.0%
6107	Puentes	Rem. Infra.	\$0	\$0	\$0	0.0%
6108	Infraestructura productiva rural	Propio	\$0	\$0	\$0	0.0%
6108	Infraestructura productiva rural	Fortalecimiento	\$0	\$0	\$0	0.0%
6108	Infraestructura productiva rural	Infraestructura	\$0	\$0	\$0	0.0%
6108	Infraestructura productiva rural	Rem. Forta.	\$0	\$0	\$0	0.0%
6108	Infraestructura productiva rural	Rem. Infra.	\$0	\$0	\$0	0.0%
6109	Infraestructura pesquera y acuicola	Propio	\$0	\$0	\$0	0.0%
6109	Infraestructura pesquera y acuicola	Fortalecimiento	\$0	\$0	\$0	0.0%
6109	Infraestructura pesquera y acuicola	Infraestructura	\$0	\$0	\$0	0.0%
6109	Infraestructura pesquera y acuicola	Rem. Forta.	\$0	\$0	\$0	0.0%
6109	Infraestructura pesquera y acuicola	Rem. Infra.	\$0	\$0	\$0	0.0%
6110	Infraestructura forestal, silvícola y de la fauna	Propio	\$0	\$0	\$0	0.0%
6110	Infraestructura forestal, silvícola y de la fauna	Fortalecimiento	\$0	\$0	\$0	0.0%
6110	Infraestructura forestal, silvícola y de la fauna	Infraestructura	\$0	\$0	\$0	0.0%
6110	Infraestructura forestal, silvícola y de la fauna	Rem. Forta.	\$0	\$0	\$0	0.0%
6110	Infraestructura forestal, silvícola y de la fauna	Rem. Infra.	\$0	\$0	\$0	0.0%
6111	Infraestructura para la protección y preservación ecológica	Propio	\$0	\$0	\$0	0.0%
6111	Infraestructura para la protección y preservación ecológica	Fortalecimiento	\$0	\$0	\$0	0.0%
6111	Infraestructura para la protección y preservación ecológica	Infraestructura	\$0	\$0	\$0	0.0%
6111	Infraestructura para la protección y preservación ecológica	Rem. Forta.	\$0	\$0	\$0	0.0%
6111	Infraestructura para la protección y preservación ecológica	Rem. Infra.	\$0	\$0	\$0	0.0%
6112	Infraestructura de seguridad pública	Propio	\$0	\$0	\$0	0.0%
6112	Infraestructura de seguridad pública	Fortalecimiento	\$0	\$0	\$0	0.0%
6112	Infraestructura de seguridad pública	Infraestructura	\$0	\$0	\$0	0.0%
6112	Infraestructura de seguridad pública	Rem. Forta.	\$0	\$0	\$0	0.0%
6112	Infraestructura de seguridad pública	Rem. Infra.	\$0	\$0	\$0	0.0%




6113	Infraestructura de salud	Propio	\$89,628	\$89,628	\$0	100.0%
6113	Infraestructura de salud	Fortalecimiento	\$0	\$0	\$0	0.0%
6113	Infraestructura de salud	Infraestructura	\$0	\$0	\$0	0.0%
6113	Infraestructura de salud	Rem. Forta.	\$0	\$0	\$0	0.0%
6113	Infraestructura de salud	Rem. Infra.	\$722	\$722	\$0	100.0%
6114	Infraestructura educativa	Propio	\$0	\$0	\$0	0.0%
6114	Infraestructura educativa	Fortalecimiento	\$0	\$0	\$0	0.0%
6114	Infraestructura educativa	Infraestructura	\$0	\$0	\$0	0.0%
6114	Infraestructura educativa	Rem. Forta.	\$0	\$0	\$0	0.0%
6114	Infraestructura educativa	Rem. Infra.	\$17,833	\$17,831	\$2	100.0%
6115	Infraestructura deportiva	Propio	\$7,810,946	\$7,410,088	\$400,858	94.9%
6115	Infraestructura deportiva	Fortalecimiento	\$0	\$0	\$0	0.0%
6115	Infraestructura deportiva	Infraestructura	\$0	\$0	\$0	0.0%
6115	Infraestructura deportiva	Rem. Forta.	\$0	\$0	\$0	0.0%
6115	Infraestructura deportiva	Rem. Infra.	\$0	\$0	\$0	0.0%
6116	Infraestructura cultural	Propio	\$3,034,861	\$2,603,600	\$431,261	85.8%
6116	Infraestructura cultural	Fortalecimiento	\$0	\$0	\$0	0.0%
6116	Infraestructura cultural	Infraestructura	\$0	\$0	\$0	0.0%
6116	Infraestructura cultural	Rem. Forta.	\$0	\$0	\$0	0.0%
6116	Infraestructura cultural	Rem. Infra.	\$0	\$0	\$0	0.0%
6117	Infraestructura turística	Propio	\$5,807,717	\$5,561,105	\$246,612	95.8%
6117	Infraestructura turística	Fortalecimiento	\$4,800,000	\$4,800,000	\$0	100.0%
6117	Infraestructura turística	Infraestructura	\$0	\$0	\$0	0.0%
6117	Infraestructura turística	Rem. Forta.	\$0	\$0	\$0	0.0%
6117	Infraestructura turística	Rem. Infra.	\$0	\$0	\$0	0.0%
6118	Construcción de redes de comunicación terrestre	Propio	\$0	\$0	\$0	0.0%
6118	Construcción de redes de comunicación terrestre	Fortalecimiento	\$0	\$0	\$0	0.0%
6118	Construcción de redes de comunicación terrestre	Infraestructura	\$0	\$0	\$0	0.0%
6118	Construcción de redes de comunicación terrestre	Rem. Forta.	\$0	\$0	\$0	0.0%
6118	Construcción de redes de comunicación terrestre	Rem. Infra.	\$0	\$0	\$0	0.0%
6119	Construcción de mercados	Propio	\$0	\$0	\$0	0.0%
6119	Construcción de mercados	Fortalecimiento	\$0	\$0	\$0	0.0%
6119	Construcción de mercados	Infraestructura	\$0	\$0	\$0	0.0%
6119	Construcción de mercados	Rem. Forta.	\$0	\$0	\$0	0.0%
6119	Construcción de mercados	Rem. Infra.	\$0	\$0	\$0	0.0%
6120	Construcción de plazas y jardines	Propio	\$0	\$0	\$0	0.0%
6120	Construcción de plazas y jardines	Fortalecimiento	\$0	\$0	\$0	0.0%
6120	Construcción de plazas y jardines	Infraestructura	\$0	\$0	\$0	0.0%
6120	Construcción de plazas y jardines	Rem. Forta.	\$0	\$0	\$0	0.0%
6120	Construcción de plazas y jardines	Rem. Infra.	\$0	\$0	\$0	0.0%
6121	Construcción de cementerios	Propio	\$1,107,972	\$1,098,476	\$9,496	99.1%
6121	Construcción de cementerios	Fortalecimiento	\$0	\$0	\$0	0.0%
6121	Construcción de cementerios	Infraestructura	\$0	\$0	\$0	0.0%
6121	Construcción de cementerios	Rem. Forta.	\$0	\$0	\$0	0.0%
6121	Construcción de cementerios	Rem. Infra.	\$0	\$0	\$0	0.0%
6122	Construcción de rastros	Propio	\$0	\$0	\$0	0.0%



ASEJ2009-2-ANUAL-12-22/03/2010-27

000027

6122	Construcción de rastros	Fortalecimiento	\$0	\$0	\$0	0.0%
6122	Construcción de rastros	Infraestructura	\$0	\$0	\$0	0.0%
6122	Construcción de rastros	Rem. Forta.	\$0	\$0	\$0	0.0%
6122	Construcción de rastros	Rem. Infra.	\$0	\$0	\$0	0.0%
6123	Infraestructura de aseo público	Propio	\$0	\$0	\$0	0.0%
6123	Infraestructura de aseo público	Fortalecimiento	\$0	\$0	\$0	0.0%
6123	Infraestructura de aseo público	Infraestructura	\$0	\$0	\$0	0.0%
6123	Infraestructura de aseo público	Rem. Forta.	\$0	\$0	\$0	0.0%
6123	Infraestructura de aseo público	Rem. Infra.	\$0	\$0	\$0	0.0%
6124	Construcción de edificios administrativos	Propio	\$25,758,519	\$24,313,574	\$1,444,945	94.4%
6124	Construcción de edificios administrativos	Fortalecimiento	\$800,000	\$448,620	\$351,380	56.1%
6124	Construcción de edificios administrativos	Infraestructura	\$0	\$0	\$0	0.0%
6124	Construcción de edificios administrativos	Rem. Forta.	\$3,227,520	\$3,221,448	\$6,072	99.8%
6124	Construcción de edificios administrativos	Rem. Infra.	\$146,251	\$145,240	\$1,011	99.3%
6125	Obras de contingencia	Propio	\$0	\$0	\$0	0.0%
6125	Obras de contingencia	Fortalecimiento	\$0	\$0	\$0	0.0%
6125	Obras de contingencia	Infraestructura	\$0	\$0	\$0	0.0%
6125	Obras de contingencia	Rem. Forta.	\$0	\$0	\$0	0.0%
6125	Obras de contingencia	Rem. Infra.	\$0	\$0	\$0	0.0%
6126	Otras no especificadas	Propio	\$14,577,020	\$13,177,791	\$1,399,229	90.4%
6126	Otras no especificadas	Fortalecimiento	\$0	\$0	\$0	0.0%
6126	Otras no especificadas	Infraestructura	\$7,364,048	\$4,108,990	\$3,255,058	55.8%
6126	Otras no especificadas	Rem. Forta.	\$0	\$0	\$0	0.0%
6126	Otras no especificadas	Rem. Infra.	\$827,105	\$702,159	\$124,946	84.9%
6200	POR ADMINISTRACIÓN DIRECTA		\$0	\$0	\$0	0.0%
6201	Agua potable	Propio	\$0	\$0	\$0	0.0%
6201	Agua potable	Fortalecimiento	\$0	\$0	\$0	0.0%
6201	Agua potable	Infraestructura	\$0	\$0	\$0	0.0%
6201	Agua potable	Rem. Forta.	\$0	\$0	\$0	0.0%
6201	Agua potable	Rem. Infra.	\$0	\$0	\$0	0.0%
6202	Alcantarillado	Propio	\$0	\$0	\$0	0.0%
6202	Alcantarillado	Fortalecimiento	\$0	\$0	\$0	0.0%
6202	Alcantarillado	Infraestructura	\$0	\$0	\$0	0.0%
6202	Alcantarillado	Rem. Forta.	\$0	\$0	\$0	0.0%
6202	Alcantarillado	Rem. Infra.	\$0	\$0	\$0	0.0%
6203	Drenaje y letrinas	Propio	\$0	\$0	\$0	0.0%
6203	Drenaje y letrinas	Fortalecimiento	\$0	\$0	\$0	0.0%
6203	Drenaje y letrinas	Infraestructura	\$0	\$0	\$0	0.0%
6203	Drenaje y letrinas	Rem. Forta.	\$0	\$0	\$0	0.0%
6203	Drenaje y letrinas	Rem. Infra.	\$0	\$0	\$0	0.0%
6204	Electrificación	Propio	\$0	\$0	\$0	0.0%
6204	Electrificación	Fortalecimiento	\$0	\$0	\$0	0.0%
6204	Electrificación	Infraestructura	\$0	\$0	\$0	0.0%
6204	Electrificación	Rem. Forta.	\$0	\$0	\$0	0.0%
6204	Electrificación	Rem. Infra.	\$0	\$0	\$0	0.0%
6205	Mejoramiento de vivienda	Propio	\$0	\$0	\$0	0.0%




6205	Mejoramiento de vivienda	Fortalecimiento	\$0	\$0	\$0	0.0%
6205	Mejoramiento de vivienda	Infraestructura	\$0	\$0	\$0	0.0%
6205	Mejoramiento de vivienda	Rem. Forta.	\$0	\$0	\$0	0.0%
6205	Mejoramiento de vivienda	Rem. Infra.	\$0	\$0	\$0	0.0%
6206	Pavimentacion de calles	Propio	\$0	\$0	\$0	0.0%
6206	Pavimentacion de calles	Fortalecimiento	\$0	\$0	\$0	0.0%
6206	Pavimentacion de calles	Infraestructura	\$0	\$0	\$0	0.0%
6206	Pavimentacion de calles	Rem. Forta.	\$0	\$0	\$0	0.0%
6206	Pavimentacion de calles	Rem. Infra.	\$0	\$0	\$0	0.0%
6207	Puentes	Propio	\$0	\$0	\$0	0.0%
6207	Puentes	Fortalecimiento	\$0	\$0	\$0	0.0%
6207	Puentes	Infraestructura	\$0	\$0	\$0	0.0%
6207	Puentes	Rem. Forta.	\$0	\$0	\$0	0.0%
6207	Puentes	Rem. Infra.	\$0	\$0	\$0	0.0%
6208	Infraestructura productiva rural	Propio	\$0	\$0	\$0	0.0%
6208	Infraestructura productiva rural	Fortalecimiento	\$0	\$0	\$0	0.0%
6208	Infraestructura productiva rural	Infraestructura	\$0	\$0	\$0	0.0%
6208	Infraestructura productiva rural	Rem. Forta.	\$0	\$0	\$0	0.0%
6208	Infraestructura productiva rural	Rem. Infra.	\$0	\$0	\$0	0.0%
6209	Infraestructura pesquera y acuicola	Propio	\$0	\$0	\$0	0.0%
6209	Infraestructura pesquera y acuicola	Fortalecimiento	\$0	\$0	\$0	0.0%
6209	Infraestructura pesquera y acuicola	Infraestructura	\$0	\$0	\$0	0.0%
6209	Infraestructura pesquera y acuicola	Rem. Forta.	\$0	\$0	\$0	0.0%
6209	Infraestructura pesquera y acuicola	Rem. Infra.	\$0	\$0	\$0	0.0%
6210	Infraestructura forestal, silvicola y de la fauna	Propio	\$0	\$0	\$0	0.0%
6210	Infraestructura forestal, silvicola y de la fauna	Fortalecimiento	\$0	\$0	\$0	0.0%
6210	Infraestructura forestal, silvicola y de la fauna	Infraestructura	\$0	\$0	\$0	0.0%
6210	Infraestructura forestal, silvicola y de la fauna	Rem. Forta.	\$0	\$0	\$0	0.0%
6210	Infraestructura forestal, silvicola y de la fauna	Rem. Infra.	\$0	\$0	\$0	0.0%
6211	Infraestructura para la protección y preservación ecológica	Propio	\$0	\$0	\$0	0.0%
6211	Infraestructura para la protección y preservación ecológica	Fortalecimiento	\$0	\$0	\$0	0.0%
6211	Infraestructura para la protección y preservación ecológica	Infraestructura	\$0	\$0	\$0	0.0%
6211	Infraestructura para la protección y preservación ecológica	Rem. Forta.	\$0	\$0	\$0	0.0%
6211	Infraestructura para la protección y preservación ecológica	Rem. Infra.	\$0	\$0	\$0	0.0%
6212	Infraestructura de seguridad pública	Propio	\$0	\$0	\$0	0.0%
6212	Infraestructura de seguridad pública	Fortalecimiento	\$0	\$0	\$0	0.0%
6212	Infraestructura de seguridad pública	Infraestructura	\$0	\$0	\$0	0.0%
6212	Infraestructura de seguridad pública	Rem. Forta.	\$0	\$0	\$0	0.0%
6212	Infraestructura de seguridad pública	Rem. Infra.	\$0	\$0	\$0	0.0%
6213	Infraestructura de salud	Propio	\$0	\$0	\$0	0.0%
6213	Infraestructura de salud	Fortalecimiento	\$0	\$0	\$0	0.0%
6213	Infraestructura de salud	Infraestructura	\$0	\$0	\$0	0.0%
6213	Infraestructura de salud	Rem. Forta.	\$0	\$0	\$0	0.0%
6213	Infraestructura de salud	Rem. Infra.	\$0	\$0	\$0	0.0%
6214	Infraestructura educativa	Propio	\$0	\$0	\$0	0.0%
6214	Infraestructura educativa	Fortalecimiento	\$0	\$0	\$0	0.0%



ASEJ2009-2-ANUAL-12-22/03/2010-29


6214	Infraestructura educativa	Infraestructura	\$0	\$0	\$0	0.0%
6214	Infraestructura educativa	Rem. Forta	\$0	\$0	\$0	0.0%
6214	Infraestructura educativa	Rem. Infra.	\$0	\$0	\$0	0.0%
6215	Infraestructura deportiva	Propio	\$0	\$0	\$0	0.0%
6215	Infraestructura deportiva	Fortalecimiento	\$0	\$0	\$0	0.0%
6215	Infraestructura deportiva	Infraestructura	\$0	\$0	\$0	0.0%
6215	Infraestructura deportiva	Rem. Forta.	\$0	\$0	\$0	0.0%
6215	Infraestructura deportiva	Rem. Infra.	\$0	\$0	\$0	0.0%
6216	Infraestructura cultural	Propio	\$0	\$0	\$0	0.0%
6216	Infraestructura cultural	Fortalecimiento	\$0	\$0	\$0	0.0%
6216	Infraestructura cultural	Infraestructura	\$0	\$0	\$0	0.0%
6216	Infraestructura cultural	Rem. Forta.	\$0	\$0	\$0	0.0%
6216	Infraestructura cultural	Rem. Infra.	\$0	\$0	\$0	0.0%
6217	Infraestructura turística	Propio	\$0	\$0	\$0	0.0%
6217	Infraestructura turística	Fortalecimiento	\$0	\$0	\$0	0.0%
6217	Infraestructura turística	Infraestructura	\$0	\$0	\$0	0.0%
6217	Infraestructura turística	Rem. Forta.	\$0	\$0	\$0	0.0%
6217	Infraestructura turística	Rem. Infra.	\$0	\$0	\$0	0.0%
6218	Construcción de redes de comunicación terrestre	Propio	\$0	\$0	\$0	0.0%
6218	Construcción de redes de comunicación terrestre	Fortalecimiento	\$0	\$0	\$0	0.0%
6218	Construcción de redes de comunicación terrestre	Infraestructura	\$0	\$0	\$0	0.0%
6218	Construcción de redes de comunicación terrestre	Rem. Forta.	\$0	\$0	\$0	0.0%
6218	Construcción de redes de comunicación terrestre	Rem. Infra.	\$0	\$0	\$0	0.0%
6219	Construcción de mercados	Propio	\$0	\$0	\$0	0.0%
6219	Construcción de mercados	Fortalecimiento	\$0	\$0	\$0	0.0%
6219	Construcción de mercados	Infraestructura	\$0	\$0	\$0	0.0%
6219	Construcción de mercados	Rem. Forta.	\$0	\$0	\$0	0.0%
6219	Construcción de mercados	Rem. Infra.	\$0	\$0	\$0	0.0%
6220	Construcción de plazas y jardines	Propio	\$0	\$0	\$0	0.0%
6220	Construcción de plazas y jardines	Fortalecimiento	\$0	\$0	\$0	0.0%
6220	Construcción de plazas y jardines	Infraestructura	\$0	\$0	\$0	0.0%
6220	Construcción de plazas y jardines	Rem. Forta.	\$0	\$0	\$0	0.0%
6220	Construcción de plazas y jardines	Rem. Infra.	\$0	\$0	\$0	0.0%
6221	Construcción de cementerios	Propio	\$0	\$0	\$0	0.0%
6221	Construcción de cementerios	Fortalecimiento	\$0	\$0	\$0	0.0%
6221	Construcción de cementerios	Infraestructura	\$0	\$0	\$0	0.0%
6221	Construcción de cementerios	Rem. Forta.	\$0	\$0	\$0	0.0%
6221	Construcción de cementerios	Rem. Infra.	\$0	\$0	\$0	0.0%
6222	Construcción de rastros	Propio	\$0	\$0	\$0	0.0%
6222	Construcción de rastros	Fortalecimiento	\$0	\$0	\$0	0.0%
6222	Construcción de rastros	Infraestructura	\$0	\$0	\$0	0.0%
6222	Construcción de rastros	Rem. Forta.	\$0	\$0	\$0	0.0%
6222	Construcción de rastros	Rem. Infra.	\$0	\$0	\$0	0.0%
6223	Infraestructura de aseo público	Propio	\$0	\$0	\$0	0.0%
6223	Infraestructura de aseo público	Fortalecimiento	\$0	\$0	\$0	0.0%
6223	Infraestructura de aseo público	Infraestructura	\$0	\$0	\$0	0.0%



6223	Infraestructura de aseo público	Rem. Forta.	\$0	\$0	\$0	0.0%
6223	Infraestructura de aseo público	Rem. Infra.	\$0	\$0	\$0	0.0%
6224	Construcción de edificios administrativos	Propio	\$0	\$0	\$0	0.0%
6224	Construcción de edificios administrativos	Fortalecimiento	\$0	\$0	\$0	0.0%
6224	Construcción de edificios administrativos	Infraestructura	\$0	\$0	\$0	0.0%
6224	Construcción de edificios administrativos	Rem. Forta.	\$0	\$0	\$0	0.0%
6224	Construcción de edificios administrativos	Rem. Infra.	\$0	\$0	\$0	0.0%
6225	Obras de contingencia	Propio	\$0	\$0	\$0	0.0%
6225	Obras de contingencia	Fortalecimiento	\$0	\$0	\$0	0.0%
6225	Obras de contingencia	Infraestructura	\$0	\$0	\$0	0.0%
6225	Obras de contingencia	Rem. Forta.	\$0	\$0	\$0	0.0%
6225	Obras de contingencia	Rem. Infra.	\$0	\$0	\$0	0.0%
6226	Otras no especificadas	Propio	\$0	\$0	\$0	0.0%
6226	Otras no especificadas	Fortalecimiento	\$0	\$0	\$0	0.0%
6226	Otras no especificadas	Infraestructura	\$0	\$0	\$0	0.0%
6226	Otras no especificadas	Rem. Forta.	\$0	\$0	\$0	0.0%
6226	Otras no especificadas	Rem. Infra.	\$0	\$0	\$0	0.0%
7000	EROGACIONES DIVERSAS		\$5,962,956	\$5,935,516	\$27,440	99.5%
7100	RESPONSABILIDAD PATRIMONIAL		\$502,500	\$489,720	\$12,780	97.5%
7101	Indemnizaciones	Propio	\$502,500	\$489,720	\$12,780	97.5%
7101	Indemnizaciones	Fortalecimiento	\$0	\$0	\$0	0.0%
7101	Indemnizaciones	Infraestructura	\$0	\$0	\$0	0.0%
7101	Indemnizaciones	Rem. Forta.	\$0	\$0	\$0	0.0%
7101	Indemnizaciones	Rem. Infra.	\$0	\$0	\$0	0.0%
7200	REINTEGROS POR COBROS INDEBIDOS		\$730,800	\$716,140	\$14,660	98.0%
7201	Reintegros	Propio	\$730,800	\$716,140	\$14,660	98.0%
7201	Reintegros	Fortalecimiento	\$0	\$0	\$0	0.0%
7201	Reintegros	Infraestructura	\$0	\$0	\$0	0.0%
7201	Reintegros	Rem. Forta.	\$0	\$0	\$0	0.0%
7201	Reintegros	Rem. Infra.	\$0	\$0	\$0	0.0%
7300	PAGO DE PENSIONES Y JUBILACIONES		\$4,729,656	\$4,729,656	\$0	100.0%
7301	Pensiones	Propio	\$905,309	\$905,309	\$0	100.0%
7301	Pensiones	Fortalecimiento	\$0	\$0	\$0	0.0%
7301	Pensiones	Infraestructura	\$0	\$0	\$0	0.0%
7301	Pensiones	Rem. Forta.	\$0	\$0	\$0	0.0%
7301	Pensiones	Rem. Infra.	\$0	\$0	\$0	0.0%
7302	Jubilaciones	Propio	\$3,824,347	\$3,824,347	\$0	100.0%
7302	Jubilaciones	Fortalecimiento	\$0	\$0	\$0	0.0%
7302	Jubilaciones	Infraestructura	\$0	\$0	\$0	0.0%
7302	Jubilaciones	Rem. Forta.	\$0	\$0	\$0	0.0%
7302	Jubilaciones	Rem. Infra.	\$0	\$0	\$0	0.0%
7400	OTRAS EROGACIONES		\$0	\$0	\$0	0.0%
7401	Participación al Estado y Federación por multas federales no fiscales	Propio	\$0	\$0	\$0	0.0%
7401	Participación al Estado y Federación por multas federales no fiscales	Fortalecimiento	\$0	\$0	\$0	0.0%
7401	Participación al Estado y Federación por multas federales no fiscales	Infraestructura	\$0	\$0	\$0	0.0%
7401	Participación al Estado y Federación por multas federales no fiscales	Rem. Forta.	\$0	\$0	\$0	0.0%



7401	Participación al Estado y Federación por multas federales no fiscales	Rem. Infra.	\$0	\$0	\$0	0.0%
7402	Participación al Estado y Federación por derechos de suelo en zona marítima	Propio	\$0	\$0	\$0	0.0%
7402	Participación al Estado y Federación por derechos de suelo en zona marítima	Fortalecimiento	\$0	\$0	\$0	0.0%
7402	Participación al Estado y Federación por derechos de suelo en zona marítima	Infraestructura	\$0	\$0	\$0	0.0%
7402	Participación al Estado y Federación por derechos de suelo en zona marítima	Rem. Forta.	\$0	\$0	\$0	0.0%
7402	Participación al Estado y Federación por derechos de suelo en zona marítima	Rem. Infra.	\$0	\$0	\$0	0.0%
7403	Cuentas incobrables	Propio	\$0	\$0	\$0	0.0%
7403	Cuentas incobrables	Fortalecimiento	\$0	\$0	\$0	0.0%
7403	Cuentas incobrables	Infraestructura	\$0	\$0	\$0	0.0%
7403	Cuentas incobrables	Rem. Forta.	\$0	\$0	\$0	0.0%
7403	Cuentas incobrables	Rem. Infra.	\$0	\$0	\$0	0.0%
9000	DEUDA PÚBLICA		\$13,063,579	\$12,993,624	\$69,955	99.5%
9100	AMORTIZACIÓN DE LA DEUDA PÚBLICA		\$3,237,630	\$3,237,630	\$0	100.0%
9101	A la banca oficial	Propio	\$0	\$0	\$0	0.0%
9101	A la banca oficial	Fortalecimiento	\$3,237,630	\$3,237,630	\$0	100.0%
9101	A la banca oficial	Infraestructura	\$0	\$0	\$0	0.0%
9101	A la banca oficial	Rem. Forta.	\$0	\$0	\$0	0.0%
9101	A la banca oficial	Rem. Infra.	\$0	\$0	\$0	0.0%
9102	A la banca comercial	Propio	\$0	\$0	\$0	0.0%
9102	A la banca comercial	Fortalecimiento	\$0	\$0	\$0	0.0%
9102	A la banca comercial	Infraestructura	\$0	\$0	\$0	0.0%
9102	A la banca comercial	Rem. Forta.	\$0	\$0	\$0	0.0%
9102	A la banca comercial	Rem. Infra.	\$0	\$0	\$0	0.0%
9103	A particulares	Propio	\$0	\$0	\$0	0.0%
9103	A particulares	Fortalecimiento	\$0	\$0	\$0	0.0%
9103	A particulares	Infraestructura	\$0	\$0	\$0	0.0%
9103	A particulares	Rem. Forta.	\$0	\$0	\$0	0.0%
9103	A particulares	Rem. Infra.	\$0	\$0	\$0	0.0%
9200	INTERESES DE LA DEUDA PÚBLICA		\$6,573,517	\$6,572,978	\$539	100.0%
9201	Intereses a la banca oficial	Propio	\$0	\$0	\$0	0.0%
9201	Intereses a la banca oficial	Fortalecimiento	\$6,573,517	\$6,572,978	\$539	100.0%
9201	Intereses a la banca oficial	Infraestructura	\$0	\$0	\$0	0.0%
9201	Intereses a la banca oficial	Rem. Forta.	\$0	\$0	\$0	0.0%
9201	Intereses a la banca oficial	Rem. Infra.	\$0	\$0	\$0	0.0%
9202	Intereses a la banca comercial	Propio	\$0	\$0	\$0	0.0%
9202	Intereses a la banca comercial	Fortalecimiento	\$0	\$0	\$0	0.0%
9202	Intereses a la banca comercial	Infraestructura	\$0	\$0	\$0	0.0%
9202	Intereses a la banca comercial	Rem. Forta.	\$0	\$0	\$0	0.0%
9202	Intereses a la banca comercial	Rem. Infra.	\$0	\$0	\$0	0.0%
9203	Intereses a particulares	Propio	\$0	\$0	\$0	0.0%
9203	Intereses a particulares	Fortalecimiento	\$0	\$0	\$0	0.0%
9203	Intereses a particulares	Infraestructura	\$0	\$0	\$0	0.0%
9203	Intereses a particulares	Rem. Forta.	\$0	\$0	\$0	0.0%
9203	Intereses a particulares	Rem. Infra.	\$0	\$0	\$0	0.0%
9204	Intereses moratorios a la banca oficial	Propio	\$0	\$0	\$0	0.0%





9204	Intereses moratorios a la banca oficial	Fortalecimiento	\$0	\$0	\$0	0.0%
9204	Intereses moratorios a la banca oficial	Infraestructura	\$0	\$0	\$0	0.0%
9204	Intereses moratorios a la banca oficial	Rem. Forta.	\$0	\$0	\$0	0.0%
9204	Intereses moratorios a la banca oficial	Rem. Infra.	\$0	\$0	\$0	0.0%
9205	Intereses moratorios a la banca comercial	Propio	\$0	\$0	\$0	0.0%
9205	Intereses moratorios a la banca comercial	Fortalecimiento	\$0	\$0	\$0	0.0%
9205	Intereses moratorios a la banca comercial	Infraestructura	\$0	\$0	\$0	0.0%
9205	Intereses moratorios a la banca comercial	Rem. Forta.	\$0	\$0	\$0	0.0%
9205	Intereses moratorios a la banca comercial	Rem. Infra.	\$0	\$0	\$0	0.0%
9206	Intereses moratorios a particulares	Propio	\$0	\$0	\$0	0.0%
9206	Intereses moratorios a particulares	Fortalecimiento	\$0	\$0	\$0	0.0%
9206	Intereses moratorios a particulares	Infraestructura	\$0	\$0	\$0	0.0%
9206	Intereses moratorios a particulares	Rem. Forta.	\$0	\$0	\$0	0.0%
9206	Intereses moratorios a particulares	Rem. Infra.	\$0	\$0	\$0	0.0%
9300	COMISIONES Y GASTOS DE LA DEUDA PÚBLICA		\$0	\$0	\$0	0.0%
9301	Comisiones y gastos de la deuda	Propio	\$0	\$0	\$0	0.0%
9301	Comisiones y gastos de la deuda	Fortalecimiento	\$0	\$0	\$0	0.0%
9301	Comisiones y gastos de la deuda	Infraestructura	\$0	\$0	\$0	0.0%
9301	Comisiones y gastos de la deuda	Rem. Forta.	\$0	\$0	\$0	0.0%
9301	Comisiones y gastos de la deuda	Rem. Infra.	\$0	\$0	\$0	0.0%
9400	ADEUDOS DE EJERCICIOS FISCALES ANTERIORES (ADEFAS)		\$3,252,432	\$3,183,016	\$59,416	97.9%
9401	ADEFAS a proveedores de bienes y servicios	Propio	\$59,477	\$0	\$59,477	0.0%
9401	ADEFAS a proveedores de bienes y servicios	Fortalecimiento	\$820,000	\$812,708	\$7,292	99.1%
9401	ADEFAS a proveedores de bienes y servicios	Infraestructura	\$0	\$0	\$0	0.0%
9401	ADEFAS a proveedores de bienes y servicios	Rem. Forta.	\$0	\$0	\$0	0.0%
9401	ADEFAS a proveedores de bienes y servicios	Rem. Infra.	\$0	\$0	\$0	0.0%
9402	ADEFAS por servicios personales	Propio	\$0	\$0	\$0	0.0%
9402	ADEFAS por servicios personales	Fortalecimiento	\$2,372,955	\$2,370,308	\$2,647	99.9%
9402	ADEFAS por servicios personales	Infraestructura	\$0	\$0	\$0	0.0%
9402	ADEFAS por servicios personales	Rem. Forta.	\$0	\$0	\$0	0.0%
9402	ADEFAS por servicios personales	Rem. Infra.	\$0	\$0	\$0	0.0%
<b>TOTAL</b>			<b>\$322,085,778</b>	<b>\$301,024,129</b>	<b>\$21,061,649</b>	<b>93.5%</b>

ING. DAGOBERTO MORENO LEAL

Presidente Municipal o Delegado  
Facultado Conforme a su Reglamento



LIC. VICENTE RINTO RAMIREZ

Encargado de la Secretaría del Ayuntamiento



LCP. RAMON GONZALEZ TAPIA

Funcionario Encargado de la Hacienda Municipal



HACIENDA MUNICIPAL DE ZAPOTLÁN EL GRANDE, JAL.


000033



AUDITORÍA SUPERIOR  
DEL ESTADO DE JALISCO  
INGRESOS

HACIENDA MUNICIPAL DE ZAPOTLÁN EL GRANDE, JAL. MUNICIPIO No. 125  
POR EL PERIODO COMPRENDIDO DEL 1° DE ENERO AL 31 DE DICIEMBRE DE 2009

Titulo	DESCRIPCIÓN	Estimación Actualizada de Ingresos Anual	Ingresos Acumulados	Saldo por Recaudar o Ingresar	% de Avance
1. 00	IMPUESTOS	\$26,163,747	\$26,163,748	\$1	100.0%
1 1	Impuesto Predial Sector Urbano	\$13,800,023	\$13,800,023	\$0	100.0%
1 2	Impuesto Predial Sector Rústico	\$676,456	\$676,456	\$0	100.0%
1 3	Transmisiones Patrimoniales	\$11,148,766	\$11,148,766	\$0	100.0%
1 4	Impuestos sobre Negocios Jurídicos	\$411,861	\$411,861	\$0	100.0%
1 5	Impuestos sobre Espectáculos Públicos	\$126,641	\$126,641	\$0	100.0%
1 6	Impuestos Extraordinarios	\$0	\$0	\$0	0.0%
2. 00	CONTRIBUCIONES ESPECIALES	\$0	\$0	\$0	0.0%
2 1	Contribuciones Especiales	\$0	\$0	\$0	0.0%
3. 00	DERECHOS	\$12,424,117	\$12,424,116	\$1	100.0%
3 1	Licencias para Giros con Venta de Bebidas Alcohólicas	\$3,438,088	\$3,438,088	\$0	100.0%
3 2	Licencias para Anuncios	\$1,046,489	\$1,046,489	\$0	100.0%
3 3	Licencias para Construcciones	\$1,139,887	\$1,139,887	\$0	100.0%
3 4	Servicios de Sanidad	\$284,281	\$284,281	\$0	100.0%
3 5	Aseo Público (Limpieza, Recolección, Traslado y Disposición Final)	\$813,209	\$813,209	\$0	100.0%
3 6	Agua Potable (Consumo, Incorporaciones, Conexiones o Reposiciones y Reconexiones)	\$0	\$0	\$0	0.0%
3 7	Derechos por Descargas de Aguas Residuales	\$0	\$0	\$0	0.0%
3 8	Por Infraestructura de Agua y Alcantarillado	\$0	\$0	\$0	0.0%
3 9	Rastro	\$1,565,276	\$1,565,276	\$0	100.0%
3 10	Registro Civil	\$133,436	\$133,436	\$0	100.0%
3 11	Certificaciones de Catastro	\$320,382	\$320,382	\$0	100.0%
3 12	Certificaciones Varias	\$1,728,529	\$1,728,529	\$0	100.0%
3 13	Seguridad Pública y Tránsito	\$1,077,816	\$1,077,816	\$0	100.0%
3 14	Derechos No Especificados	\$876,724	\$876,724	\$0	100.0%
4. 00	PRODUCTOS	\$13,370,337	\$13,370,337	\$0	100.0%
4 1	Bienes Muebles e Inmuebles	\$4,799,797	\$4,799,797	\$0	100.0%
4 2	Cementerios	\$936,113	\$936,113	\$0	100.0%
4 3	Piso	\$3,204,235	\$3,204,235	\$0	100.0%
4 4	Estacionamientos	\$956,598	\$956,598	\$0	100.0%
4 5	Productos Diversos	\$3,473,594	\$3,473,594	\$0	100.0%
5. 00	APROVECHAMIENTOS	\$94,595,592	\$89,595,591	\$5,000,002	94.7%
5 1	Recargos	\$717,929	\$717,929	\$0	100.0%
5 2	Intereses	\$2,079,542	\$2,079,542	\$0	100.0%
5 3	Multas	\$3,794,349	\$3,794,349	\$0	100.0%
5 4	Donativos, Herencias y Legados a Favor del Municipio	\$53,360	\$53,360	\$0	100.0%
5 5	Bienes Vacantes	\$0	\$0	\$0	0.0%
5 6	Reintegros	\$567,626	\$567,626	\$0	100.0%
5 7	Indemnizaciones a Favor del Municipio	\$193,126	\$193,126	\$0	100.0%
5 8	Subsidios Federales y Estatales	\$3,037,875	\$3,037,875	\$0	100.0%
5 9	Aportaciones Federales para Obras y Servicios de Beneficio Social	\$52,059,359	\$47,059,359	\$5,000,000	90.4%
5 10	Aportaciones Estatales para Obras y Servicios de Beneficio Social	\$28,030,700	\$28,030,700	\$0	100.0%
5 11	Aportaciones de Terceros para Obras y Servicios de Beneficio Social	\$2,766,594	\$2,766,594	\$0	100.0%



ASEJ2009-2-ANUAL-12-22/03/2010-34

HACIENDA MUNICIPAL DE ZAPOTLÁN EL GRANDE, JAL.

000034

5 12	Empréstitos y Financiamientos de la Banca Oficial	\$0	\$0	\$0	0.0%
5 13	Empréstitos y Financiamientos de la Banca Comercial	\$0	\$0	\$0	0.0%
5 14	Empréstitos y Financiamientos de Particulares	\$0	\$0	\$0	0.0%
5 15	Depósitos	\$67,330	\$67,330	\$0	100.0%
5 16	Gastos de Ejecución	\$353,500	\$353,500	\$0	100.0%
5 17	Otros No Especificados	\$67	\$67	\$0	99.9%
5 18	Multas Federales No Fiscales	\$0	\$0	\$0	0.0%
5 19	Zona Federal Marítima Terrestre	\$0	\$0	\$0	0.0%
5 20	Convenio en el Impuesto sobre Hospedaje	\$0	\$0	\$0	0.0%
5 21	Otros Ingresos por Colaboración Administrativa	\$874,235	\$874,235	\$0	100.0%
6 00	PARTICIPACIONES	\$106,268,016	\$106,268,015	\$1	100.0%
6 1	De Participación Federal	\$96,425,088	\$96,425,088	\$0	100.0%
6 2	De Participación Estatal	\$9,842,928	\$9,842,928	\$0	100.0%
6 3	De Participación por Coordinación en Materia de Derechos	\$0	\$0	\$0	0.0%
7 00	APORTACIONES FEDERALES	\$49,295,422	\$49,295,421	\$1	100.0%
7 1	Del Fondo de Infraestructura Social Municipal	\$11,214,192	\$11,214,192	\$0	100.0%
7 2	Rendimientos Financieros del Fondo de Aportaciones para la Infraestructura Social Municipal	\$78,142	\$78,142	\$0	100.0%
7 3	Del Fondo de Fortalecimiento de los Municipios	\$37,933,174	\$37,933,174	\$0	100.0%
7 4	Rendimientos Financieros del Fondo de Aportaciones para el Fortalecimiento de los Municipios	\$69,914	\$69,914	\$0	100.0%
7 5	Aportaciones de Terceros para Obras y Servicios de Beneficio Social	\$0	\$0	\$0	0.0%
7 6	Aportaciones de Terceros para Obras y Servicios de Beneficio Social	\$0	\$0	\$0	0.0%
TOTAL		\$302,117,231	\$297,117,228	\$5,000,003	98.3%

ING. DAGOBERTO MORENO KEAL


Presidente Municipal o Delegado  
Facultado Conforme a su Reglamento

LIC. VICENTE PINTO RAMIREZ

Encargado de la Secretaría del  
Ayuntamiento

LCP. RAMÓN GONZÁLEZ TAPIA

Funcionario Encargado de la Hacienda  
Municipal



HACIENDA MUNICIPAL DE ZAPOTLÁN EL GRANDE, JAL.

Página 35

000035